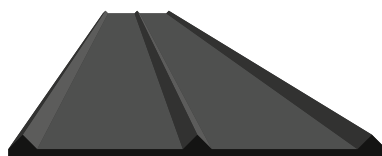


Taśma EPDM Swisspearl


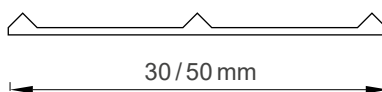
Taśma EPDM do podkonstrukcji

Taśma z trójkątnymi wypustkami stosowana przy mocowaniu płyt włókno-cementowych Swisspearl do podkonstrukcji. Niweluje uchybienia powierzchni. Dzięki niej płyta elewacyjna, amortyzowana przy

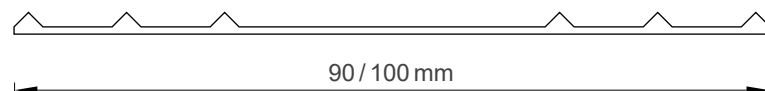
docisku, ma możliwość nieznacznych ruchów. Izoluje, zapobiegając przedostawaniu się wilgoci z podkonstrukcji do płyty elewacyjnej i zaczerpnia obszar otwartej fugi między płytami.



EPDM 3x30/50 mm Swisspearl



EPDM 3x90/100 mm Swisspearl



Raport z badania

Obiekt badania	Jednostka	Norma	Wynik
Twardość w skali Shore'a mierzona durometrem typu A	°IRH	70 ±5	73
Wytrzymałość na rozciąganie	MPa	≥ 7,0	7,8
Wydłużenie przy zrywaniu	%	≥ 250	330
Odporność na spękania ozonowe (rozdarcie 20%, 40 stopni)	—	Brak pęknięć	Brak pęknięć
Temperatura kruchości	°C	≤ -35	-39
Odształcenie trwałe po ścisnaniu 70°C/96 godz.	%	≤ 50	48
Plamienie	—	Brak	Brak

Odporność na starzenie atmosferyczne (70°C/70 godz.)	Jednostka	Norma	Wynik
Zmiana twardości	°IRH	≤ +5	3
Zmiana wytrzymałości na rozciąganie	%	≥ -15	-11
Wydłużenie po postarzeniu	%	≥ -25	-19