

	Donneur d'ordre / facturation	Adresse de livraison	Installateur	Chantier
N°.	<input type="text"/>	<input type="text"/>	<input type="text"/>	<input type="text"/>
Nom	<input type="text"/>	<input type="text"/>	<input type="text"/>	<input type="text"/>
Rue	<input type="text"/>	<input type="text"/>	<input type="text"/>	<input type="text"/>
Case postale	<input type="text"/>	<input type="text"/>	<input type="text"/>	<input type="text"/>
Tél.	<input type="text"/>	<input type="text"/>	<input type="text"/>	<input type="text"/>
Fax	<input type="text"/>	<input type="text"/>	<input type="text"/>	<input type="text"/>
E-Mail	<input type="text"/>	<input type="text"/>	<input type="text"/>	<input type="text"/>
Numéro d'ordre	<input type="text"/>	<input type="checkbox"/> Poste-Express <input type="checkbox"/> A-Poste <input type="checkbox"/> B-Poste <input type="checkbox"/> Pris p. vos soins <input type="checkbox"/> Livré <input type="checkbox"/> CFF		<input type="checkbox"/> commande initiale <input type="checkbox"/> commande complém. <input type="checkbox"/> Annexe
Date souhaitée	<input type="text"/>	Consignes d'expédition: <input type="text"/> <input type="checkbox"/> Chariot élévateur disponible <input type="checkbox"/> Camion avec grue <input type="checkbox"/> Tel. + Noms <input type="checkbox"/> Accès ok <input type="checkbox"/> Solo (sans remorques)		Pour envoyer le formulaire cliquez ici

Carat	Avera	Reflex	Nobilis	Terra	Vintago
Anthracite 8020	Sandstone 8002	Avera AV 050	Amber 4071	Jade 522	Amber 751
Anthracite 8021	Amber 8074	Avera AV 060	Amber 4072	Anthracite 221	Amber 752
Anthracite 8023	Amber 8075	Avera AV 070	Coral 4031	Planea	Amber 753
Anthracite 8024	Coral 8033	Avera AV 100	Nobilis	Dragon 332	Amber 754
Azurite 8040	Coral 8034	Reflex	Amber 721	Crimson 333	Amber 755
Jade 8053		Granite 4161	Amber 723	Ruby 334	Amber 756
Granite 8060		Granite 4162	Azurite 421	Cactus 531	Vintago
Granite 8061		Anthracite 4021	Azurite 422	Jungle 532	Vintago VI 001
Granite 8062		Anthracite 4022	Crystal 122	Sunrise 831	Vintago VI 011
Crystal 8010	Avera	Jade 4051	Crystal 123	Sunset 832	Vintago VI 021
Ivory 8090	Avera AV 000	Crystal 4111	Crystal 124	Igloo 932	Vintago VI 031
Ivory 8091	Avera AV 010	Crystal 4112	Crystal 125	Midnight 231	Vintago VI 040
Ivory 8099	Avera AV 020	Ivory 4091	Granite 622	Skylight 131	Vintago VI 050
Limestone 8083	Avera AV 030	Ivory 4092	Granite 624	Snowflake 930	Vintago VI 061
Sandstone 8000	Avera AV 040	Amber 4071	Jade 521		Vintago VI 071

Texte complémentaire:

01.2025  
Formulaire de commande – Modula

**Programme**

	Format	-mm	kg/1	m <sup>2</sup>	Article	Pièces
Pose à clin type W (Montage sur bois)	1500×300 mm W	1494×300 mm	8	7,0	2,78	8
	2000×300 mm W	1994×300 mm	8	9,4	2,08	4
	2500×300 mm W	2494×300 mm	8	11,7	1,67	4
Pose à clin type M (Montage sur métal)	1500×300 mm M	1494×300 mm	8	7,0	2,78	8
	2000×300 mm M	1994×300 mm	8	9,4	2,08	4
	2500×300 mm M	2494×300 mm	8	11,7	1,67	4

**Matériaux complémentaires**

	Format	-mm	kg/1	m <sup>2</sup>	Article	Pièces
Plaques complémentaires type X (Sans trou de fixation)	1500×300 mm X	1494×300 mm	8	7,0	2,78	8
	2000×300 mm X	1994×300 mm	8	9,4	2,08	4
	2500×300 mm X	2494×300 mm	8	11,7	1,67	4
Pièces initiales type W (Montage sur bois)	1500×60 mm W	1494×60 mm	8	1,4		
	2000×60 mm W	1994×60 mm	8	1,9		
	2500×60 mm W	2494×60 mm	8	2,3		
Pièces initiales type M (Montage sur métal)	1500×60 mm M	1494×60 mm	8	1,4		
	2000×60 mm M	1994×60 mm	8	1,9		
	2500×60 mm M	2494×60 mm	8	2,3		

	Donneur d'ordre / facturation	Adresse de livraison	Installateur	Chantier
N°.	<input type="text"/>	<input type="text"/>	<input type="text"/>	<input type="text"/>
Nom	<input type="text"/>	<input type="text"/>	<input type="text"/>	<input type="text"/>
Rue	<input type="text"/>	<input type="text"/>	<input type="text"/>	<input type="text"/>
Case postale	<input type="text"/>	<input type="text"/>	<input type="text"/>	<input type="text"/>
Tél.	<input type="text"/>	<input type="text"/>	<input type="text"/>	<input type="text"/>
Fax.	<input type="text"/>	<input type="text"/>	<input type="text"/>	<input type="text"/>
E-Mail	<input type="text"/>	<input type="text"/>	<input type="text"/>	<input type="text"/>
Numéro d'ordre	<input type="checkbox"/> Poste-Express <input type="checkbox"/> A-Poste <input type="checkbox"/> B-Poste <input type="checkbox"/> Pris p. vos soins <input type="checkbox"/> Livré <input type="checkbox"/> CFF			<input type="checkbox"/> commande initiale <input type="checkbox"/> commande complém. <input type="checkbox"/> Annexe
Date souhaitée	Consignes d'expédition: <input type="text"/> <input type="checkbox"/> ou <input type="checkbox"/> <input type="checkbox"/> ou <input type="checkbox"/> Chariot élévateur disponible    Camion avec grue    Accès ok    Solo (sans remorques)			Pour envoyer le formulaire cliquez ici

Carat	Avera	Reflex	Nobilis	Terra	Vintago	
Anthracite 8020	Sandstone 8002	Avera AV 050	Amber 4071	Jade 522	Amber 751	Vintago VI 091
Anthracite 8021	Amber 8074	Avera AV 060	Amber 4072	Anthracite 221	Amber 752	Vintago VI 100
Anthracite 8023	Amber 8075	Avera AV 070	Coral 4031	Planea	Amber 753	
Anthracite 8024	Coral 8033	Avera AV 100	Nobilis	Dragon 332	Amber 754	
Azurite 8040	Coral 8034	Reflex	Amber 721	Crimson 333	Amber 755	
Jade 8053		Granite 4161	Amber 723	Ruby 334	Amber 756	
Granite 8060		Granite 4162	Azurite 421	Cactus 531	Vintago	
Granite 8061		Anthracite 4021	Azurite 422	Jungle 532	Vintago VI 001	
Granite 8062		Anthracite 4022	Crystal 122	Sunrise 831	Vintago VI 011	
Crystal 8010	Avera	Jade 4051	Crystal 123	Sunset 832	Vintago VI 021	
Ivory 8090	Avera AV 000	Crystal 4111	Crystal 124	Igloo 932	Vintago VI 031	
Ivory 8091	Avera AV 010	Crystal 4112	Crystal 125	Midnight 231	Vintago VI 040	
Ivory 8099	Avera AV 020	Ivory 4091	Granite 622	Skylight 131	Vintago VI 050	
Limestone 8083	Avera AV 030	Ivory 4092	Granite 624	Snowflake 930	Vintago VI 061	
Sandstone 8000	Avera AV 040	Amber 4071	Jade 521		Vintago VI 071	

Texte complémentaire:

01.2025  
Formulaire de commande – Modula

**Moyens de fixation, accessoires, outillage**

		Unité	Article	Pièces		
	<b>Vis de façade pour ossature bois</b>					
	Vis à bois T20, acier A2, à tête bombée	4,8x38 mm	Bruts	250	800 1310	
	Vis à bois T20, acier A2, à tête bombée	4,8x44 mm	Bruts	250	800 1609	
	Vis à bois T20, acier A2, à tête bombée	4,8x60 mm	Bruts	250	800 1435	
	Vis à bois T20, acier A2, à tête bombée	4,8x38 mm	Coloré	250		
	Vis à bois T20, acier A2, à tête bombée	4,8x44 mm	Coloré	250		
	<b>Rivets AlMg pour ossature aluminium</b>					
	Rivets AlMg, tête Ø15 mm	4,0x18-K15 mm	Bruts	Serrage 8-13 mm	250	807 0577
	Rivets AlMg, tête Ø15 mm	4,0x24-K15 mm	Bruts	Serrage 13-18 mm	250	802 9447
	Rivets AlMg, tête Ø15 mm	4,0x30-K15 mm	Bruts	Serrage 18-23 mm	250	801 4729
	Rivets AlMg, tête Ø15 mm	4,0x18-K15 mm	Coloré	Serrage 8-13 mm	250	
	Rivets AlMg, tête Ø15 mm	4,0x24-K15 mm	Coloré	Serrage 13-18 mm	250	
	<b>Rivets pour ossature métallique zinguée</b>					
	Rivets, tête Ø15 mm, acier A4	4,0x18-K15 mm	Bruts	Serrage 9-14 mm	250	802 8161
	Rivets, tête Ø15 mm, acier A4	4,0x23-K15 mm	Bruts	Serrage 14-19 mm	250	805 9111
	Rivets, tête Ø15 mm, acier A4	4,0x18-K15 mm	Coloré	Serrage 9-14 mm	250	
	<b>Douille point fixe</b>					
	Type 8, aluminium			200	801 5598	
	Type 8, acier A2			200	802 8162	

Coloré signifie : exécution dans les couleurs énumérées ci-dessus

	Donneur d'ordre / facturation	Adresse de livraison	Installateur	Chantier
N°.	<input type="text"/>	<input type="text"/>	<input type="text"/>	<input type="text"/>
Nom	<input type="text"/>	<input type="text"/>	<input type="text"/>	<input type="text"/>
Rue	<input type="text"/>	<input type="text"/>	<input type="text"/>	<input type="text"/>
Case postale	<input type="text"/>	<input type="text"/>	<input type="text"/>	<input type="text"/>
Tél.	<input type="text"/>	<input type="text"/>	<input type="text"/>	<input type="text"/>
Fax.	<input type="text"/>	<input type="text"/>	<input type="text"/>	<input type="text"/>
E-Mail	<input type="text"/>	<input type="text"/>	<input type="text"/>	<input type="text"/>
Numéro d'ordre	<input type="checkbox"/> Poste-Express <input type="checkbox"/> A-Poste <input type="checkbox"/> B-Poste <input type="checkbox"/> Pris p. vos soins <input type="checkbox"/> Livré <input type="checkbox"/> CFF			<input type="checkbox"/> commande initiale <input type="checkbox"/> commande complém. <input type="checkbox"/> Annexe
Date souhaitée	Consignes d'expédition: <input type="text"/>			Pour envoyer le formulaire cliquez ici
	<input type="checkbox"/> Chariot élévateur disponible <input type="checkbox"/> Camion avec grue <input type="checkbox"/> Tel. + Noms Accès ok <input type="checkbox"/> Solo (sans remorques)			

Carat	Avera	Reflex	Nobilis	Terra	Vintago
Anthracite 8020	Sandstone 8002	Avera AV 050	Amber 4071	Jade 522	Amber 751
Anthracite 8021	Amber 8074	Avera AV 060	Amber 4072	Anthracite 221	Amber 752
Anthracite 8023	Amber 8075	Avera AV 070	Coral 4031	Planea	Amber 753
Anthracite 8024	Coral 8033	Avera AV 100	Nobilis	Dragon 332	Amber 754
Azurite 8040	Coral 8034	Reflex	Amber 721	Crimson 333	Amber 755
Jade 8053		Granite 4161	Amber 723	Ruby 334	Amber 756
Granite 8060		Granite 4162	Azurite 421	Cactus 531	Vintago
Granite 8061		Anthracite 4021	Azurite 422	Jungle 532	Vintago VI 001
Granite 8062		Anthracite 4022	Crystal 122	Sunrise 831	Vintago VI 011
Crystal 8010	Avera	Jade 4051	Crystal 123	Sunset 832	Vintago VI 021
Ivory 8090	Avera AV 000	Crystal 4111	Crystal 124	Igloo 932	Vintago VI 031
Ivory 8091	Avera AV 010	Crystal 4112	Crystal 125	Midnight 231	Vintago VI 040
Ivory 8099	Avera AV 020	Ivory 4091	Granite 622	Skylight 131	Vintago VI 050
Limestone 8083	Avera AV 030	Ivory 4092	Granite 624	Snowflake 930	Vintago VI 061
Sandstone 8000	Avera AV 040	Amber 4071	Jade 521		Vintago VI 071


Texte complémentaire:

01.2025 Formulaire de commande – Modula

**Moyens de fixation, accessoires, outillage**

		Unité	Article	Pièces
	<b>Profilé d'aération</b>			
	50×30 mm, aluminium coloré	L 2500 mm	m	
	50×30 mm, aluminium brut	L 2500 mm	m	801 0911
	70×30 mm, aluminium coloré	L 2500 mm	m	
	70×30 mm, aluminium brut	L 2500 mm	m	801 0909
	100×40 mm, aluminium coloré	L 2500 mm	m	
	100×40 mm, aluminium brut	L 2500 mm	m	801 0910
	<b>Closoir ventilé haut</b>			
	9 mm, aluminium coloré	L 2800 mm	m	
	9 mm, aluminium éloxé incolore	L 2800 mm	m	805 7014
	15 mm, aluminium coloré	L 2800 mm	m	
	<b>Cornière cruciforme, accouplable</b>			
	Hauteur d'âme 24 mm, aluminium coloré	L 2800 mm	m	
	Hauteur d'âme 24 mm, aluminium coloré	L 2800 mm	m	
	Hauteur d'âme 24 mm, aluminium éloxé incolore	L 2800 mm	m	802 9958
	<b>Profilé de linteau</b>			
	Hauteur d'âme 24 mm, aluminium coloré	L 2800 mm	m	
	Hauteur d'âme 24 mm, aluminium éloxé incolore	L 2800 mm	m	802 9959

Coloré signifie ; exécution dans les couleurs énumérées ci-dessus

<b>Donneur d'ordre / facturation</b>	<b>Adresse de livraison</b>	<b>Installateur</b>	<b>Chantier</b>
N°.			
Nom			
Rue			
Case postale			
Tél.			
Fax.			
E-Mail			
Numéro d'ordre	<input type="checkbox"/> Poste-Express <input type="checkbox"/> A-Poste <input type="checkbox"/> B-Poste <input type="checkbox"/> Pris p. vos soins <input type="checkbox"/> Livré <input type="checkbox"/> CFF	<input type="checkbox"/> commande initiale <input type="checkbox"/> commande complém. <input type="checkbox"/> Annexe	
Date souhaitée	Consignes d'expédition: <input type="text"/> <input type="checkbox"/> Chariot élévateur disponible <input type="checkbox"/> Camion avec grue <input type="checkbox"/> Tel. + Noms <input type="checkbox"/> Accès ok <input type="checkbox"/> Solo (sans remorques)	Pour envoyer le formulaire cliquez ici 	

Carat	Avera	Reflex	Nobilis	Terra	Vintago	
Anthracite 8020	Sandstone 8002	Avera AV 050	Amber 4071	Jade 522	Amber 751	Vintago VI 091
Anthracite 8021	Amber 8074	Avera AV 060	Amber 4072	Anthracite 221	Amber 752	Vintago VI 100
Anthracite 8023	Amber 8075	Avera AV 070	Coral 4031	Planea	Amber 753	
Anthracite 8024	Coral 8033	Avera AV 100	Nobilis	Dragon 332	Amber 754	
Azurite 8040	Coral 8034	Reflex	Amber 721	Crimson 333	Amber 755	
Jade 8053		Granite 4161	Amber 723	Ruby 334	Amber 756	
Granite 8060		Granite 4162	Azurite 421	Cactus 531	Vintago	
Granite 8061		Anthracite 4021	Azurite 422	Jungle 532	Vintago VI 001	
Granite 8062		Anthracite 4022	Crystal 122	Sunrise 831	Vintago VI 011	
Crystal 8010	Avera	Jade 4051	Crystal 123	Sunset 832	Vintago VI 021	
Ivory 8090	Avera AV 000	Crystal 4111	Crystal 124	Igloo 932	Vintago VI 031	
Ivory 8091	Avera AV 010	Crystal 4112	Crystal 125	Midnight 231	Vintago VI 040	
Ivory 8099	Avera AV 020	Ivory 4091	Granite 622	Skylight 131	Vintago VI 050	
Limestone 8083	Avera AV 030	Ivory 4092	Granite 624	Snowflake 930	Vintago VI 061	
Sandstone 8000	Avera AV 040	Amber 4071	Jade 521		Vintago VI 071	


Texte complémentaire:

01.2025  
Formulaire de commande – Modula

**Moyens de fixation, accessoires, outillage**

			Unité	Article	Pièces
	<b>Profilé de linteau avec store</b>				
	Hauteur d'âme 24 mm, aluminium coloré	L 2800 mm	m		
	Hauteur d'âme 24 mm, aluminium éloxé incolore	L 2800 mm	m	804 2907	
	<b>Cornière angle intérieur, accouplable</b>				
	Hauteur d'âme 24 mm, aluminium coloré	L 2800 mm	m		
	Hauteur d'âme 24 mm, aluminium éloxé incolore	L 2800 mm	m	802 9957	
	<b>Profilé de raccord, forme U</b>				
	Profilé U, 35×9×15 mm, alu. 0,8 mm, coloré	L 2800 mm	m		
	Profilé U, 35×9×15 mm, alu. 0,8 mm, éloxé incolore	L 2800 mm	m	803 0623	
	Profilé U, 35×12×15 mm, alu. 0,8 mm, coloré	L 2800 mm	m		
	Profilé U, 35×12×15 mm, alu. 0,8 mm, éloxé incolore	L 2800 mm	m	803 0624	
	<b>Profilé de fermeture latérale</b>				
	80 mm, hauteur d'âme 18 mm, alu. coloré	L 2800 mm	m		
	80 mm, hauteur d'âme 18 mm, alu. éloxé incolore	L 2800 mm	m	805 7020	
	120 mm, hauteur d'âme 18 mm, alu. coloré	L 2800 mm	m		
	120 mm, hauteur d'âme 18 mm, alu. éloxé incolore	L 2800 mm	m	805 7021	

Coloré signifie : exécution dans les couleurs énumérées ci-dessus

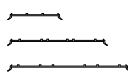




Donneur d'ordre / facturation		Adresse de livraison		Installateur		Chantier				
N°.	<input type="text"/>	<input type="text"/>	<input type="text"/>	<input type="text"/>	<input type="text"/>	<input type="text"/>	<input type="text"/>			
Nom	<input type="text"/>	<input type="text"/>	<input type="text"/>	<input type="text"/>	<input type="text"/>	<input type="text"/>	<input type="text"/>			
Rue	<input type="text"/>	<input type="text"/>	<input type="text"/>	<input type="text"/>	<input type="text"/>	<input type="text"/>	<input type="text"/>			
Case postale	<input type="text"/>	<input type="text"/>	<input type="text"/>	<input type="text"/>	<input type="text"/>	<input type="text"/>	<input type="text"/>			
Tél.	<input type="text"/>	<input type="text"/>	<input type="text"/>	<input type="text"/>	<input type="text"/>	<input type="text"/>	<input type="text"/>			
Fax.	<input type="text"/>	<input type="text"/>	<input type="text"/>	<input type="text"/>	<input type="text"/>	<input type="text"/>	<input type="text"/>			
E-Mail	<input type="text"/>	<input type="text"/>	<input type="text"/>	<input type="text"/>	<input type="text"/>	<input type="text"/>	<input type="text"/>			
Numéro d'ordre		<input type="checkbox"/> Poste-Express	<input type="checkbox"/> A-Poste	<input type="checkbox"/> B-Poste	<input type="checkbox"/> Pris p. vos soins	<input type="checkbox"/> Livré	<input type="checkbox"/> CFF	<input type="checkbox"/> commande initiale	<input type="checkbox"/> commande complém.	<input type="checkbox"/> Annexe
Date souhaitée		Consignes d'expédition:				<input type="checkbox"/> Chariot élévateur disponible <input type="checkbox"/> Camion avec grue		<input type="checkbox"/> Tel. + Nome <input type="checkbox"/> Accès ok <input type="checkbox"/> Solo (sans remorques)		Pour envoyer le formulaire cliquez ici 

Carat	Avera	Reflex	Nobilis	Terra	Vintago
Anthracite 8020	Sandstone 8002	Avera AV 050	Amber 4071	Jade 522	Amber 751
Anthracite 8021	Amber 8074	Avera AV 060	Amber 4072	Anthracite 221	Amber 752
Anthracite 8023	Amber 8075	Avera AV 070	Coral 4031	Planea	Amber 753
Anthracite 8024	Coral 8033	Avera AV 100	Nobilis	Dragon 332	Amber 754
Azurite 8040	Coral 8034	Reflex	Amber 721	Crimson 333	Amber 755
Jade 8053		Granite 4161	Amber 723	Ruby 334	Amber 756
Granite 8060		Granite 4162	Azurite 421	Cactus 531	Vintago
Granite 8061		Anthracite 4021	Azurite 422	Jungle 532	Vintago VI 001
Granite 8062		Anthracite 4022	Crystal 122	Sunrise 831	Vintago VI 011
Crystal 8010	Avera	Jade 4051	Crystal 123	Sunset 832	Vintago VI 021
Ivory 8090	Avera AV 000	Crystal 4111	Crystal 124	Igloo 932	Vintago VI 031
Ivory 8091	Avera AV 010	Crystal 4112	Crystal 125	Midnight 231	Vintago VI 040
Ivory 8099	Avera AV 020	Ivory 4091	Granite 622	Skylight 131	Vintago VI 050
Limestone 8083	Avera AV 030	Ivory 4092	Granite 624	Snowflake 930	Vintago VI 061
Sandstone 8000	Avera AV 040	Amber 4071	Jade 521		Vintago VI 071

Texte complémentaire:

01.2025 Formulaire de commande – Modula

**Moyens de fixation, accessoires, outillage**

		Unité	Article	Pièces
<b>Ruban EPDM «Swisspearl»</b>				
	Largeur 60 mm	Rouleau de 50 m	1	804 3230
	Largeur 120 mm	Rouleau de 50 m	1	804 3232
	Largeur 150 mm	Rouleau de 25 m	1	804 3233
<b>Tôle de joint Modula</b>				
	Bardeau aluminium, 0,4mm, noir deux faces, 1 pli	66x296 mm	1	800 0880
<b>Butée de profondeur «Swisspearl»</b>				
	Universelle, spécialement pour vis à bois Torx T20		1	803 7800
<b>Luko Applicateur manuel</b>				
	Rempli, résistant au gel, imprégnation des chants de découpes dans plaques	Gratuit pour la quantité de l'ordre		809 4143
<b>Eponge de remplacement à emboîter</b>				
	Luko pour recharge	1 litre	1	801 2485
			1	801 2487
<b>Peinture</b>				
	Peinture pour chants, application chantier, teintes standard	Boîte de 150 g	1	

<b>Donneur d'ordre / facturation</b>	<b>Adresse de livraison</b>	<b>Installateur</b>	<b>Chantier</b>
N°.			
Nom			
Rue			
Case postale			
Tél.			
Fax.			
E-Mail			
Numéro d'ordre	<input type="checkbox"/> Poste-Express <input type="checkbox"/> A-Poste <input type="checkbox"/> B-Poste <input type="checkbox"/> Pris p. vos soins <input type="checkbox"/> Livré <input type="checkbox"/> CFF	<input type="checkbox"/> commande initiale <input type="checkbox"/> commande complém. <input type="checkbox"/> Annexe	
Date souhaitée	Consignes d'expédition: <input type="text"/> <input type="checkbox"/> Chariot élévateur disponible <input type="checkbox"/> Camion avec grue <input type="checkbox"/> Tel. + Noms <input type="checkbox"/> Accès ok <input type="checkbox"/> Solo (sans remorques)	Pour envoyer le formulaire cliquez ici	

Carat	Avera	Reflex	Nobilis	Terra	Vintago
Anthracite 8020	Sandstone 8002	Avera AV 050	Amber 4071	Jade 522	Amber 751
Anthracite 8021	Amber 8074	Avera AV 060	Amber 4072	Anthracite 221	Amber 752
Anthracite 8023	Amber 8075	Avera AV 070	Coral 4031	Planea	Amber 753
Anthracite 8024	Coral 8033	Avera AV 100	Nobilis	Dragon 332	Amber 754
Azurite 8040	Coral 8034	Reflex	Amber 721	Crimson 333	Amber 755
Jade 8053		Granite 4161	Amber 723	Ruby 334	Amber 756
Granite 8060		Granite 4162	Azurite 421	Cactus 531	Vintago
Granite 8061		Anthracite 4021	Azurite 422	Jungle 532	Vintago VI 001
Granite 8062		Anthracite 4022	Crystal 122	Sunrise 831	Vintago VI 011
Crystal 8010	Avera	Jade 4051	Crystal 123	Sunset 832	Vintago VI 021
Ivory 8090	Avera AV 000	Crystal 4111	Crystal 124	Igloo 932	Vintago VI 031
Ivory 8091	Avera AV 010	Crystal 4112	Crystal 125	Midnight 231	Vintago VI 040
Ivory 8099	Avera AV 020	Ivory 4091	Granite 622	Skylight 131	Vintago VI 050
Limestone 8083	Avera AV 030	Ivory 4092	Granite 624	Snowflake 930	Vintago VI 061
Sandstone 8000	Avera AV 040	Amber 4071	Jade 521		Vintago VI 071

Texte complémentaire:

01.2025  
Formulaire de commande – Modula

**Moyens de fixation, accessoires, outillage**

		Unité	Article	Pièces
	<b>Guide de centrage (9541-2)</b> Pour le forage exact des trous de fixation dans les profilés porteurs en métal léger. Inclus 1 clé Imbus 2,5 mm (sans mèche)	1	802 1612	
	<b>Set de forage A</b> 5 guides de centrage 9541-2 + 5x5 mèches Ø 4,1 mm pour ossature aluminium	1	801 5746	
	<b>Mèche</b>			
	Ø4,1 mm, mèche A, pour ossature aluminium	Emballage 5 pces pour guide de centrage 9541-2	1	802 1617
	Ø4,1 mm, mèche S, pour ossature acier zingué	Emballage 10 pces pour guide de centrage 9541-2	1	802 7729
	Ø4,1 mm, pour plaque Swisspearl, en carbure de tungstène		1	803 8179
	Ø5,5 mm, pour plaque Swisspearl, en carbure de tungstène		1	802 9384
	Ø9,5 mm, pour plaque Swisspearl, en carbure de tungstène		1	802 9385
	<b>Embout Torx</b> T 20 W	Set de 5 pces	L 25 mm	1
	<b>Embout Torx T20</b> Longueur 50 mm			1
	<b>Latte de montage pour pose à clin</b> Profilé aluminium, aile avec trous allongés	L 2800 mm		1
	<b>Lame circulaire 24 DZ (Mafell 55 et Festo 55)</b> Ø160 mm, diamant, pour scie circulaire	Forage Ø20 mm		1

Important : pour d'éventuelles indications sur nos produits et matériel complémentaire, il convient de consulter notre liste de prix !