

	Donneur d'ordre / facturation	Adresse de livraison	Installateur	Chantier
N°.	<input type="text"/>	<input type="text"/>	<input type="text"/>	<input type="text"/>
Nom	<input type="text"/>	<input type="text"/>	<input type="text"/>	<input type="text"/>
Rue	<input type="text"/>	<input type="text"/>	<input type="text"/>	<input type="text"/>
Case postale	<input type="text"/>	<input type="text"/>	<input type="text"/>	<input type="text"/>
Tél.	<input type="text"/>	<input type="text"/>	<input type="text"/>	<input type="text"/>
Fax.	<input type="text"/>	<input type="text"/>	<input type="text"/>	<input type="text"/>
E-Mail	<input type="text"/>	<input type="text"/>	<input type="text"/>	<input type="text"/>
Numéro d'ordre	<input type="text"/>	<input type="checkbox"/> Poste-Express <input type="checkbox"/> A-Poste <input type="checkbox"/> B-Poste <input type="checkbox"/> Pris p. vos soins <input type="checkbox"/> Livré <input type="checkbox"/> CFF	<input type="checkbox"/> commande initiale <input type="checkbox"/> commande complém. <input type="checkbox"/> Annexe	
Date souhaitée	<input type="text"/>	Consignes d'expédition: <input type="text"/> <input type="checkbox"/> Chariot élévateur disponible <input type="checkbox"/> Camion avec grue <input type="checkbox"/> Accès ok <input type="checkbox"/> Solo (sans remorques)	Tel. + Nome <input type="text"/> <input type="checkbox"/> ou <input type="checkbox"/>	Pour envoyer le formulaire cliquez ici

01.2024

Formulaire de commande – ONDAPRESS-36 (Façades)

Nobilis		Nobilis R-Color		Purio
Granite	622	Granite	622 R	Classic grey
Azurite	422	Azurite	422 R	
Jade	522	Jade	522 R	
Granite	624	Granite	624 R	
Crystal	122	Crystal	122 R	

(pas de couleurs transparentes possibles pour les pièces moulées)


Texte complémentaire:

**Programme**

		▼ -kg		Article	Pièces
	927×3000 mm, type 0	37,2	40		
	927×2500 mm, type 0	31,0	50		

**Matériaux complémentaires**

		per formate	▼ -kg	Article	Pièces
	<b>Angle intérieur</b>				
	OA 114 M 57/36, cornière lisse manchon intérieur	Länge 2500 mm	15    1,11		
	OA 114 M 57/36, cornière lisse manchon intérieur	Länge 2000 mm	12    1,11		
	OA 114 M 57/36, cornière lisse manchon intérieur	Länge 1250 mm	7,5    1,67		
	<b>Angle extérieur</b>				
	OA 112 M 36, cornière arrondie manchon intérieur	Länge 3000 mm			
	OA 112 M 36, cornière arrondie manchon intérieur	Länge 2500 mm			
	OA 112 M 36, cornière arrondie sans manchon intérieur	Länge 3000 mm			
	Coins sans manchon sur demande				
	<b>Bande</b>				
	Fermeture joint	250×885 mm	3,1    Anthracite 6512		
	Anfänger	250×927 mm	3,1    Anthracite 6512		

	Donneur d'ordre / facturation	Adresse de livraison	Installateur	Chantier
N°.	<input type="text"/>	<input type="text"/>	<input type="text"/>	<input type="text"/>
Nom	<input type="text"/>	<input type="text"/>	<input type="text"/>	<input type="text"/>
Rue	<input type="text"/>	<input type="text"/>	<input type="text"/>	<input type="text"/>
Case postale	<input type="text"/>	<input type="text"/>	<input type="text"/>	<input type="text"/>
Tél.	<input type="text"/>	<input type="text"/>	<input type="text"/>	<input type="text"/>
Fax.	<input type="text"/>	<input type="text"/>	<input type="text"/>	<input type="text"/>
E-Mail	<input type="text"/>	<input type="text"/>	<input type="text"/>	<input type="text"/>
Numéro d'ordre	<input type="text"/>	<input type="checkbox"/> Poste-Express <input type="checkbox"/> A-Poste <input type="checkbox"/> B-Poste <input type="checkbox"/> Pris p. vos soins <input type="checkbox"/> Livré <input type="checkbox"/> CFF	<input type="checkbox"/> commande initiale <input type="checkbox"/> commande complém. <input type="checkbox"/> Annexe	
Date souhaitée	<input type="text"/>	Consignes d'expédition: <input type="text"/> <input type="checkbox"/> ou <input type="checkbox"/> <input type="checkbox"/> ou <input type="checkbox"/> Chariot élévateur disponible    Camion avec grue    Accès ok    Solo (sans remorques)	Tel. + Nome <input type="text"/> <input type="checkbox"/> ou <input type="checkbox"/>	Pour envoyer le formulaire cliquez ici 

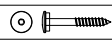






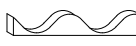

01.2024

Formulaire de commande – ONDAPRESS-36 (Façades)

Nobilis		Nobilis R-Color		Purio
Granite	622	Granite	622 R	Classic grey
Azurite	422	Azurite	422 R	
Jade	522	Jade	522 R	
Granite	624	Granite	624 R	
Crystal	122	Crystal	122 R	

Texte complémentaire:

**Moyens de fixation, accessoires, outillage**

			Unité	Article	Pièces
	<b>Vis pour plaques ondulées sur bois</b>				
	TDA-S-D16, acier A2	6,5x50 mm	Brut 100	807 0442	
	TDA-S-D16, acier A2	6,5x50 mm	Coloré 100		
	<b>Vis pour plaques ondulées sur acier</b>				
	SX3/20-S16, aile 1,5 - 3,0 mm, acier A2	6,0x50 mm	Brut 100	804 3494	
	SX3/20-S16, aile 1,5 - 3,0 mm, acier A2	6,0x50 mm	Coloré 100		
	SX5/38-S16, aile 3,0 - 5,0 mm, acier A2	5,5x61 mm	Brut 100	804 3496	
	SX5/38-S16, aile 3,0 - 5,0 mm, acier A2	5,5x61 mm	Coloré 100		
	SX3/20-S19, aile 1,5 - 3,0 mm, acier A2	6,0x50 mm >L 2500 mm	Brut 100	802 9969	
	SX3/20-S19, aile 1,5 - 3,0 mm, acier A2	6,0x50 mm >L 2500 mm	Coloré 100		
	SX5/38-S19, aile 3,0 - 5,0 mm, acier A2	5,5x61 mm >L 2500 mm	Brut 100	804 3497	
	SX5/38-S19, aile 3,0 - 5,0 mm, acier A2	5,5x61 mm >L 2500 mm	Coloré 100		
	<b>Crochets</b>				
	Acier A2, à planter	3,5x110x30 mm	360	800 0855	
	<b>Closoir OA 122-36</b>				
	Aluminium, brut, perforé	890 mm	1	804 3469	
	<b>Closoir mousse 36</b>				
	Anthracite, autocollant, mousse	890 mm	1	804 3468	
	<b>Profilé H</b>				
	Aluminium, gris-noir	0,4x250 mm	1	804 3466	

Pour les accessoires Purio :  
Classic grey, la couleur Nobilis Granite 624 est recommandée.

	Donneur d'ordre / facturation	Adresse de livraison	Installateur	Chantier
N°.	<input type="text"/>	<input type="text"/>	<input type="text"/>	<input type="text"/>
Nom	<input type="text"/>	<input type="text"/>	<input type="text"/>	<input type="text"/>
Rue	<input type="text"/>	<input type="text"/>	<input type="text"/>	<input type="text"/>
Case postale	<input type="text"/>	<input type="text"/>	<input type="text"/>	<input type="text"/>
Tél.	<input type="text"/>	<input type="text"/>	<input type="text"/>	<input type="text"/>
Fax.	<input type="text"/>	<input type="text"/>	<input type="text"/>	<input type="text"/>
E-Mail	<input type="text"/>	<input type="text"/>	<input type="text"/>	<input type="text"/>
Numéro d'ordre	<input type="text"/>	<input type="checkbox"/> Poste-Express <input type="checkbox"/> A-Poste <input type="checkbox"/> B-Poste <input type="checkbox"/> Pris p. vos soins <input type="checkbox"/> Livré <input type="checkbox"/> CFF	<input type="checkbox"/> commande initiale <input type="checkbox"/> commande complém. <input type="checkbox"/> Annexe	
Date souhaitée	<input type="text"/>	Consignes d'expédition: <input type="text"/> <input type="checkbox"/> Chariot élévateur disponible <input type="checkbox"/> Camion avec grue <input type="checkbox"/> Accès ok <input type="checkbox"/> Solo (sans remorques)	Tel. + Nome <input type="text"/> <input type="checkbox"/> ou <input type="checkbox"/>	Pour envoyer le formulaire cliquez ici

01.2024

Formulaire de commande – ONDAPRESS-36 (Façades)

Nobilis		Nobilis R-Color		Purio
Granite	622	Granite	622 R	Classic grey
Azurite	422	Azurite	422 R	
Jade	522	Jade	522 R	
Granite	624	Granite	624 R	
Crystal	122	Crystal	122 R	

Texte complémentaire:

**Moyens de fixation, accessoires, outillage**

			Unité	Article	Pièces
	<b>Profilé d'aération</b>				
	50×30 mm, aluminium coloré	L 2500 mm	m		
	50×30 mm, aluminium brut	L 2500 mm	m	801 0911	
	70×30 mm, aluminium coloré	L 2500 mm	m		
	70×30 mm, aluminium brut	L 2500 mm	m	801 0909	
	100×40 mm, aluminium coloré	L 2500 mm	m		
	100×40 mm, aluminium brut	L 2500 mm	m	801 0910	
	<b>Cornière cruciforme</b>				
	Hauteur d'âme 50 mm, aluminium coloré	L 2800 mm	m		
	Hauteur d'âme 50 mm, aluminium éloxé incolore	L 2800 mm	m	804 3465	
	<b>Mèche</b>				
	Ø9,5 mm, pour plaque Swisspearl, en carbure de tungstène	pour longuer plaque <2500 mm	1	802 9385	
	Ø11 mm, pour plaque Swisspearl, en carbure de tungstène	pour longuer plaque <2500 mm	1	804 3498	
	<b>Marteau d'ardoisier</b>				
	D-pour droitier		1	800 0907	
	G-pour gaucher		1	800 0908	
	<b>Big Bag «Swisspearl»</b>				
	Big Bag 260 «Swisspearl», pour le démontage des plaques ondulées, avec jupes de remplissage à attacher	2600×1250×300 mm SWL 1500 kg	1	805 3533	
	Big Bag 320 «Swisspearl», pour le démontage des plaques de façade, avec jupes de remplissage à attacher	3200×1250×300 mm SWL 1500 kg	1	805 3534	

Coloré signifie ; exécution dans les couleurs énumérées ci-dessus