





| | Donneur d'ordre / facturation | Adresse de livraison | Poseur | Chantier |
|----------------|-------------------------------|--|---|--|
| N°. | <input type="text"/> | <input type="text"/> | <input type="text"/> | <input type="text"/> |
| Nom | <input type="text"/> | <input type="text"/> | <input type="text"/> | <input type="text"/> |
| Rue | <input type="text"/> | <input type="text"/> | <input type="text"/> | <input type="text"/> |
| Case postale | <input type="text"/> | <input type="text"/> | <input type="text"/> | <input type="text"/> |
| Tél. | <input type="text"/> | <input type="text"/> | <input type="text"/> | <input type="text"/> |
| Fax. | <input type="text"/> | <input type="text"/> | <input type="text"/> | <input type="text"/> |
| E-Mail | <input type="text"/> | <input type="text"/> | <input type="text"/> | <input type="text"/> |
| Numéro d'ordre | <input type="text"/> | <input type="checkbox"/> Poste-Express <input type="checkbox"/> A-Poste <input type="checkbox"/> B-Poste <input type="checkbox"/> Pris p. vos soins <input type="checkbox"/> Livré <input type="checkbox"/> CFF | <input type="checkbox"/> commande initiale <input type="checkbox"/> commande complém. <input type="checkbox"/> Annexe | |
| Date souhaitée | <input type="text"/> | Consignes d'expédition: <input type="text"/> <input type="checkbox"/> Chariot élévateur disponible <input type="checkbox"/> Camion avec grue <input type="checkbox"/> Accès ok <input type="checkbox"/> Solo (sans remorques) | Tel. + Nom: <input type="text"/> <input type="checkbox"/> ou <input type="checkbox"/> | Pour envoyer le formulaire cliquez ici  |

| Timboard (Couleurs de base) | (Couleurs complémentaires) |
|-----------------------------|----------------------------|
| Ivory 941 | Sandstone 841 |
| Crystal 142 | Granite 647 |
| Amber 746 | Ivory 942 |
| Coral 343 | Azurite 443 |
| Granite 643 | Crystal 141 |
| Amber 741 | Azurite 441 |
| Amber 747 | Sandstone 844 |
| Amber 748 | Azurite 444 |
| | Crystal 143 |
| | Granite 646 |
| | Crytal 145 |
| | Granite 645 |
| | Anthracite 241 |

Texte complémentaire


Programme

| Format |  -mm |  kg/1 |  par m² |  par Pal. | Article | Pièces |
|----------------------|---|--|--|--|---------|--------|
| <input type="text"/> | Type de format | | | | | |
| <input type="text"/> | Timboard Click | 3600×186 mm | 12 | 12,46 | 1,6 | 144 |

Matériaux complémentaires

| | | | | | |
|----------------------|--------------------------|-------------|------|--|--|
| <input type="text"/> | Habillage embrasure 8 mm | 3070×80 mm | 15.7 | | |
| | Habillage embrasure 8 mm | 3070×100 mm | 15.7 | | |
| | Habillage embrasure 8 mm | 3070×115 mm | 15.7 | | |
| | Habillage embrasure 8 mm | 3070×130 mm | 15.7 | | |
| | Habillage embrasure 8 mm | 3070×145 mm | 15.7 | | |
| | Habillage embrasure 8 mm | 3070×170 mm | 15.7 | | |
| | Habillage embrasure 8 mm | 3070×200 mm | 15.7 | | |
| | Habillage embrasure 8 mm | 3070×240 mm | 15.7 | | |
| | Habillage embrasure 8 mm | 3070×300 mm | 15.7 | | |
| | Habillage embrasure 8 mm | 3070×400 mm | 15.7 | | |


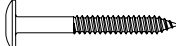



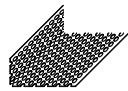


Formulaire de commande – Timboard Click 01.2024

| Donneur d'ordre / facturation | Adresse de livraison | Poseur | Chantier |
|-------------------------------|---|--|----------|
| N°. | | | |
| Nom | | | |
| Rue | | | |
| Case postale | | | |
| Tél. | | | |
| Fax. | | | |
| E-Mail | | | |
| Numéro d'ordre | <input type="checkbox"/> Poste-Express <input type="checkbox"/> A-Poste <input type="checkbox"/> B-Poste <input type="checkbox"/> Pris p. vos soins <input type="checkbox"/> Livré <input type="checkbox"/> CFF | <input type="checkbox"/> commande initiale <input type="checkbox"/> commande complém <input type="checkbox"/> Annexe | |
| Date souhaitée | Consignes d'expédition: <input type="text"/> <input type="checkbox"/> ou <input type="checkbox"/> <input type="checkbox"/> ou <input type="checkbox"/> Chariot élévateur disponible Camion avec grue Tel. + Nomme Accès ok Solo (sans remorques) | Pour envoyer le formulaire cliquez ici  | |

Moyens de fixation, accessoires, outillage

Formulaire de commande – Timboard Click

01.2024

| | | | | Unité | Article | Pièces |
|---|---|---------------|----------------------------|-------|----------|--------|
| Vis Timboard Lap pour pose à clin | | | | | | |
|  | Patte d'attache Timboard Click vis incluses | | | | | |
| | | 60x40 mm | Acier inox Brutes | 250 | 807 3378 | |
|  | Vis Timboard avec pointe de foret | | | | | |
| | Vis Lap avec pointe de foret Amber | 5,5x50 mm-K15 | Acier inox coloré | 250 | | |
|  | Schrauben für Ossature en bois | | | | | |
| | Vis à bois T20 acier A2, à tête bombée | 4,8x38 mm-K12 | Brutes | 250 | 800 1310 | |
| | Vis à bois T20 acier A2, à tête bombée | 4,8x38 mm-K12 | Timboard couleurs standard | 250 | | |
| | Vis à bois T20 acier A2, à tête bombée | 4,8x44 mm-K12 | Brutes | 250 | 800 1609 | |
| | Vis à bois T20 acier A2, à tête bombée | 4,8x44 mm-K12 | Timboard couleurs standard | 250 | | |
| Timboard Click Patte d'attache avec Rivet | | | | | | |
|  | Profilé de départ | | | | | |
| | Horizontal-Profilé de départ E | 3000 mm | Brutes | 5 | 807 3893 | |
|  | Profilé de linteau | | | | | |
| | Timboard Click, aluminium coloré | 3000 mm | Couleurs Timboard | 5 | | |
|  | Profilé d'aération | | | | | |
| | Profilé d'aération | 2500x50x30 | Brutes | m | 801 0911 | |
| | Profilé d'aération | 2500x50x30 | Timboard couleurs standard | m | | |
| | Profilé d'aération | 2500x70x30 | Brutes | m | 801 0909 | |
| | Profilé d'aération | 2500x70x30 | Timboard couleurs standard | m | | |
| | Profilé d'aération | 2500x100x30 | Brutes | m | 801 0910 | |
| | Profilé d'aération | 2500x100x30 | Timboard couleurs standard | m | | |
|  | Cornière cruciforme, accouplable | | | | | |
| | Hauteur d'âme 18 mm | 2800 mm | Brutes | m | 800 1265 | |
| | Hauteur d'âme 18 mm | 2800 mm | Timboard couleurs standard | m | | |
|  | Profilé d'embrasure | | | | | |
| | Hauteur d'âme 18 mm | 2800 mm | Brutes | m | 800 1067 | |
| | Hauteur d'âme 18 mm | 2800 mm | Timboard couleurs standard | m | | |

| Donneur d'ordre / facturation | Adresse de livraison | Poseur | Chantier |
|-------------------------------|--|---|----------|
| N°. | | | |
| Nom | | | |
| Rue | | | |
| Case postale | | | |
| Tél. | | | |
| Fax. | | | |
| E-Mail | | | |
| Numéro d'ordre | <input type="checkbox"/> Poste-Express <input type="checkbox"/> A-Poste <input type="checkbox"/> B-Poste <input type="checkbox"/> Pris p. vos soins <input type="checkbox"/> Livré <input type="checkbox"/> CFF | <input type="checkbox"/> commande initiale <input type="checkbox"/> commande complém. <input type="checkbox"/> Annexe | |
| Date souhaitée | Consignes d'expédition: <input type="text"/> <input type="checkbox"/> Chariot élévateur disponible <input type="checkbox"/> Camion avec grue <input type="checkbox"/> Tel. + Nome Accès ok <input type="checkbox"/> Solo (sans remorques) | Pour envoyer le formulaire cliquez ici | |

Moyens de fixation, accessoires, outillage

| | | | | Unité | Article | Pièces |
|--|--|---------|----------------------------|-------|----------|--------|
| | Profilé de linteau | | | | | |
| | Hauteur d'âme 18 mm | 2800 mm | Éloxé incolore | m | 800 0993 | |
| | Hauteur d'âme 18 mm | 2800 mm | Timboard couleurs standard | m | | |
| | Cornière angle intérieur, | | | | | |
| | Hauteur d'âme 18 mm | 2800 mm | Éloxé incolore | m | 800 1302 | |
| | Hauteur d'âme 18 mm | 2800 mm | Timboard couleurs standard | m | | |
| | Profilé U | | | | | |
| | Profilé U., 35x9x15 mm | 2500 mm | Éloxé incolore | m | 803 0623 | |
| | Profilé U., 35x9x15 mm | 2500 mm | Timboard couleurs standard | m | | |
| | Ruban EPDM | | | | | |
| | Noir, largeur 70 mm | | Rouleau de 25 m | 1 | 803 8218 | |
| | Noir, largeur 130 mm | | Rouleau de 20 m | 1 | 807 3901 | |
| | Noir, largeur 180 mm | | Rouleau de 25 m | 1 | 803 8220 | |
| | Outils | | | | | |
| | Embout Torx T20, 50 mm | T20 | | 1 | 803 8481 | |
| | Mèche pour plaque Eternit | Ø5,5 mm | à pointe de carbure | 1 | 802 9384 | |
| | Mèche spécial pour panneau de façade | Ø7 mm | VHM | 1 | 807 3900 | |
| | Peinture | | | | | |
| | Peinture pour chants, application chantier | | Boîte de 150 g | 1 | | |
| | LUKO Applicateur manuel | | | | | |
| | pour imprégnation des chants de découpes | gratuit | | 1 | 801 2486 | |
| | Eponge de remplacement à enficher | gratuit | | 1 | 801 2485 | |
| | LUKO pour recharge | gratuit | | 1L | 801 2487 | |

Formulaire de commande – Timboard Click

01.2024