

	Donneur d'ordre / facturation	Adresse de livraison	Poseur	Chantier
N°.	<input type="text"/>	<input type="text"/>	<input type="text"/>	<input type="text"/>
Nom	<input type="text"/>	<input type="text"/>	<input type="text"/>	<input type="text"/>
Rue	<input type="text"/>	<input type="text"/>	<input type="text"/>	<input type="text"/>
Case postale	<input type="text"/>	<input type="text"/>	<input type="text"/>	<input type="text"/>
Tél.	<input type="text"/>	<input type="text"/>	<input type="text"/>	<input type="text"/>
Fax.	<input type="text"/>	<input type="text"/>	<input type="text"/>	<input type="text"/>
E-Mail	<input type="text"/>	<input type="text"/>	<input type="text"/>	<input type="text"/>
Numéro d'ordre	<input type="text"/>	<input type="checkbox"/> Poste-Express <input type="checkbox"/> A-Poste <input type="checkbox"/> B-Poste <input type="checkbox"/> Pris p. vos soins <input type="checkbox"/> Livré <input type="checkbox"/> CFF	<input type="checkbox"/> commande initiale <input type="checkbox"/> commande complém. <input type="checkbox"/> Annexe	
Date souhaitée	<input type="text"/>	Consignes d'expédition: <input type="text"/> <input type="checkbox"/> ou <input type="checkbox"/> <input type="checkbox"/> ou <input type="checkbox"/> Chariot élévateur disponible    Camion avec grue                        Tel. + Noms    Accès ok    Solo (sans remorques)	Pour envoyer le formulaire cliquez ici	

Timboard (Couleurs de base)		(Couleurs complémentaires)	
Ivory	941	Sandstone	841
Crystal	142	Granite	647
Amber	746	Ivory	942
Coral	343	Azurite	443
Granite	643	Crystal	141
Amber	741	Azurite	441
Amber	747	Sandstone	844
Amber	748	Azurite	444
		Crystal	143
		Granite	646
		Crytal	145
		Granite	645
		Anthracite	241

Texte complémentaire


**Programme**

	Type de format	Format	-mm	kg/1	par m <sup>2</sup>	par Pal.	Article	Pièces
<input type="text"/>	Timboard Lap	3600×190 mm	10	10,58	1,74	144		

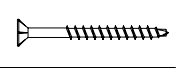
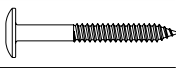
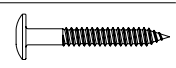
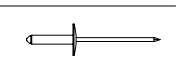


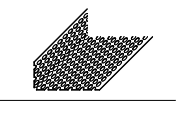
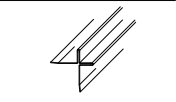
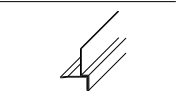
**Matériaux complémentaires**

<input type="text"/>	Habillage embrasure 8 mm	3070×80 mm	15.7				
	Habillage embrasure 8 mm	3070×100 mm	15.7				
	Habillage embrasure 8 mm	3070×115 mm	15.7				
	Habillage embrasure 8 mm	3070×130 mm	15.7				
	Habillage embrasure 8 mm	3070×145 mm	15.7				
	Habillage embrasure 8 mm	3070×170 mm	15.7				
	Habillage embrasure 8 mm	3070×200 mm	15.7				
	Habillage embrasure 8 mm	3070×240 mm	15.7				
	Habillage embrasure 8 mm	3070×300 mm	15.7				
	Habillage embrasure 8 mm	3070×400 mm	15.7				

01.2024 Formulaire de commande – Timboard Lap

<b>Donneur d'ordre / facturation</b>	<b>Adresse de livraison</b>	<b>Poseur</b>	<b>Chantier</b>
N°.			
Nom			
Rue			
Case postale			
Tél.			
Fax.			
E-Mail			
Numéro d'ordre	<input type="checkbox"/> Poste-Express <input type="checkbox"/> A-Poste <input type="checkbox"/> B-Poste <input type="checkbox"/> Pris p. vos soins <input type="checkbox"/> Livré <input type="checkbox"/> CFF	<input type="checkbox"/> commande initiale <input type="checkbox"/> commande complém. <input type="checkbox"/> Annexe	
Date souhaitée	Consignes d'expédition: <input type="text"/> <input type="checkbox"/> Chariot élévateur disponible                    ou <input type="checkbox"/> Camion avec grue <input type="checkbox"/> Tel. + Nom                    ou <input type="checkbox"/> Accès ok <input type="checkbox"/> Solo (sans remorques)	Pour envoyer le formulaire cliquez ici 	

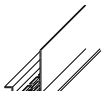
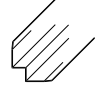
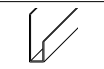
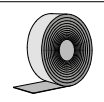
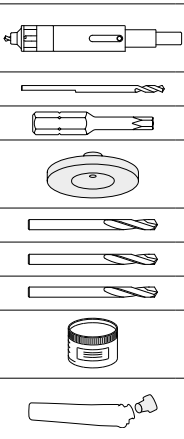


**Moyens de fixation, accessoires, outillage**

		Unité	Article	Pièces	
	<b>Vis Timboard Lap pour pose à clin</b>				
	Vis Lap pour pose à clin	4,0×45 mm	Brutes	250	807 3375
	<b>Vis Timboard avec pointe de foret</b>				
	Vis Lap avec pointe de foret Amber 742	5,5×50 mm-K15	Acier inox coloré	100	808 4165
	Vis Lap avec pointe de foret Ivory 941	5,5×50 mm-K15	Acier inox coloré	100	807 3908
	Vis Lap avec pointe de foret Granite 643	5,5×50 mm-K15	Acier inox coloré	100	807 3907
	Vis Lap avec pointe de foret Crystal 142	5,5×50 mm-K15	Acier inox coloré	100	807 3906
	Vis Lap avec pointe de foret Amber 743	5,5×50 mm-K15	Acier inox coloré	100	808 4166
	Vis Lap avec pointe de foret Amber 741	5,5×50 mm-K15	Acier inox coloré	100	807 3903
	Lap Schraube mit Bohrspitze Amber 744	5,5×50 mm-K15	Acier inox coloré	100	807 7098
	Lap Schraube mit Bohrspitze Coral 342	5,5×50 mm-K15	Acier inox coloré	100	807 3903
	<b>Vis pour Ossature en bois</b>				
	Vis à bois T20 acier A2, à tête bombée	4,8×38 mm-K12	Brutes	100	800 1310
	Vis à bois T20 acier A2, à tête bombée	4,8×38 mm-K12	Timboard couleurs standard	100	
	Vis à bois T20 acier A2, à tête bombée	4,8×44 mm-K12	Brutes	100	800 1609
	Vis à bois T20 acier A2, à tête bombée	4,8×44 mm-K12	Timboard couleurs standard	100	
	Vis à bois T20 acier A2, à tête bombée	4,8×60 mm-K12	Brutes	100	800 1435
	Vis à bois T20 acier A2, à tête bombée	4,8×60 mm-K12	Timboard couleurs standard	100	
	<b>Rivets AlMg 3 pour ossature aluminium</b>				
	Rivets AlMg 3, tête Ø15mm	40×18 mm-K15	Brutes	100	807 0577
	Rivets AlMg 3, tête Ø15mm	4,0×18 mm-K15	Timboard couleurs standard	100	
	Rivets AlMg 3, tête Ø15mm	4,0×25 mm-K15	Brutes	100	807 4203
	Rivets AlMg 3, tête Ø15mm	4,0×25 mm-K15	Timboard couleurs standard	100	
	Rivets AlMg 3, tête Ø15mm	4,0×30 mm-K15	Brutes	100	801 4729
	Rivets AlMg 3, tête Ø15mm	4,0×30 mm-K15	Timboard couleurs standard	100	
	<b>Douille point fixe</b>				
	Douille point fixe Typ 8		Aluminium	200	801 5598
	<b>Profilé de départ</b>				
	Profilé de départ Timboard Lap	3000 mm	Aluminium gris	5	807 3899
	<b>Profilé d'aération</b>				
	Profilé d'aération	2500×50×30	Brutes	m	801 0911
	Profilé d'aération	2500×50×30	Timboard couleurs standard	m	
	Profilé d'aération	2500×70×30	Brutes	m	801 0909
	Profilé d'aération	2500×70×30	Timboard couleurs standard	m	
	Profilé d'aération	2500×100×30	Brutes	m	801 0910
	Profilé d'aération	2500×100×30	Timboard couleurs standard	m	
	<b>Cornière cruciforme, accouplable</b>				
	Hauteur d'âme 29 mm	2800 mm	Éloxé incolore	m	800 1104
	Hauteur d'âme 29 mm	2800 mm	Timboard couleurs standard	m	
	<b>Profilé d'embrasure</b>				
	Hauteur d'âme 29 mm	2800 mm	Éloxé incolore	m	800 1030
	Hauteur d'âme 29 mm	2800 mm	Timboard couleurs standard	m	

01.2024  
Formulaire de commande – Timboard Lap

Donneur d'ordre / facturation	Adresse de livraison	Poseur	Chantier
N°.			
Nom			
Rue			
Case postale			
Tél.			
Fax.			
E-Mail			
Numéro d'ordre	<input type="checkbox"/> Poste-Express <input type="checkbox"/> A-Poste <input type="checkbox"/> B-Poste <input type="checkbox"/> Pris p. vos soins <input type="checkbox"/> Livré <input type="checkbox"/> CFF	<input type="checkbox"/> commande initiale <input type="checkbox"/> commande complém. <input type="checkbox"/> Annexe	
Date souhaitée	Consignes d'expédition: <input type="text"/> <input type="checkbox"/> ou <input type="checkbox"/> <input type="checkbox"/> ou <input type="checkbox"/> Chariot élévateur disponible    Camion avec grue                    Tel. + Noms Accès ok    Solo (sans remorques)	Pour envoyer le formulaire cliquez ici	

**Moyens de fixation, accessoires, outillage**

				Unité	Article	Pièces
	<b>Profilé de linteau</b>					
	Hauteur d'âme 29 mm	2800 mm	Éloxé incolore	m	800 0956	
	Hauteur d'âme 29 mm	2800 mm	Timboard couleurs standard	m		
	<b>Cornière angle intérieur,</b>					
	Hauteur d'âme 29 mm	2800 mm	Éloxé incolore	m	800 1228	
	Hauteur d'âme 29 mm	2800 mm	Timboard couleurs standard	m		
	<b>Profilé U</b>					
	Profilé U., 35x9x15 mm	2500 mm	Éloxé incolore	m	803 0623	
	Profilé U., 35x9x15 mm	2500 mm	Timboard couleurs standard	m		
	<b>Ruban EPDM</b>					
	Noir, largeur 70 mm		Rouleau de 25 m	1	803 8218	
	Noir, largeur 110 mm		Rouleau de 20 m	1	807 3897	
	Noir, largeur 180 mm		Rouleau de 25 m	1	803 8220	
	<b>Outillage</b>					
	Guide de centrage (9541-2)					
	inclus 1 clé Imbus	sans Mèche		1	802 1612	
	Mèche A (Alu-UK), pour guide de centrage	Ø4.1 mm		5	802 1617	
	Embout Torx T20, 50 mm	T20		1	803 8481	
	Gabarit Gesipa Typ Alu					
	pour pose à clin	40	HS	1	807 3891	
	Mèche pour plaque Eternit	Ø5,5 mm	à pointe de carbure	1	802 9384	
	Mèche spécial pour panneau de façade	Ø7 mm	VHM	1	807 3900	
	Mèche pour plaque Eternit	Ø9,5 mm	à pointe de carbure	1	802 9385	
	<b>Peinture</b>					
	Peinture pour chants, application chantier	Boîte de 150 g		1		
	<b>LUKO Applicateur manuel</b>					
	pour imprégnation des chants de découpes	gratuit		1	801 2486	
	Eponge de remplacement à enficher	gratuit		1	801 2485	
	LUKO pour recharge	gratuit		1L	801 2487	

Formulaire de commande – Timboard Lap

01.2024