


Donneur d'ordre / facturation	Adresse de livraison	Installateur	Chantier
N°.			
Nom			
Rue			
Case postale			
Tél.			
Fax.			
E-Mail			
Numéro d'ordre	<input type="checkbox"/> Poste-Express <input type="checkbox"/> A-Poste <input type="checkbox"/> B-Poste <input type="checkbox"/> Pris p. vos soins <input type="checkbox"/> Livré <input type="checkbox"/> CFF	<input type="checkbox"/> commande initiale <input type="checkbox"/> commande complém. <input type="checkbox"/> Annexe	
Date souhaitée	Consignes d'expédition: <input type="text"/> <input type="checkbox"/> ou <input type="checkbox"/> <input type="checkbox"/> ou <input type="checkbox"/> Chariot élévateur disponible Camion avec grue Accès ok Solo (sans remorques)	Pour envoyer le formulaire cliquez ici 	




Carat	Nobilis	Planea	Terra	
Anthracite 8020	Limestone 8083	Jade 521	Midnight 231	Amber 751
Anthracite 8021	Sandstone 8000	Jade 522	Skylight 131	Amber 752
Anthracite 8023	Sandstone 8002	Granite 622	Snowflake 930	Amber 753
Anthracite 8024	Amber 8074	Granite 624	Dragon 332	Amber 754
Azurite 8040	Amber 8075	Azurite 421	Crimson 333	Amber 755
Jade 8053	Coral 8033	Azurite 422	Ruby 334	Amber 756
Granite 8060	Coral 8034	Crystal 122	Cactus 531	
Granite 8061		Crystal 123	Jungle 532	
Granite 8062		Crystal 124	Sunrise 831	
Crystal 8010		Crystal 125	Sunset 832	
Ivory 8090		Amber 721	Igloo 932	
Ivory 8091		Amber 723		
Ivory 8099		Anthracite 221		


01.12.2015

Formulaire de commande – Balustrades de balcon

Texte complémentaire:

Programme

		 -mm	 kg/m²	Format utile max.	Article	Pièces
	Balustrades de balcon façonnées 12 mm			Format utile max.		
	3070 x1270 mm*	12	24,6	3050x1250 mm		
	2530 x1270 mm	12	24,6	2510x1250 mm		
	2530 x950 mm	12	24,6	2510x930 mm		
Livraison: prêt à poser						
Base prix: Besoins en plaques originales		*Non disponible en Nobilis				

Donneur d'ordre / facturation	Adresse de livraison	Installateur	Chantier
N°.			
Nom			
Rue			
Case postale			
Tél.			
Fax.			
E-Mail			
Numéro d'ordre	<input type="checkbox"/> Poste-Express <input type="checkbox"/> A-Poste <input type="checkbox"/> B-Poste <input type="checkbox"/> Pris p. vos soins <input type="checkbox"/> Livré <input type="checkbox"/> CFF	<input type="checkbox"/> commande initiale <input type="checkbox"/> commande complém. <input type="checkbox"/> Annexe	
Date souhaitée	Consignes d'expédition: <input type="text"/> <input type="checkbox"/> ou <input type="checkbox"/> <input type="checkbox"/> ou <input type="checkbox"/> Chariot élévateur disponible Camion avec grue Accès ok Solo (sans remorques)	Tel. + N°: <input type="text"/> <input type="checkbox"/> ou <input type="checkbox"/>	Pour envoyer le formulaire cliquez ici 

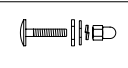
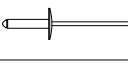

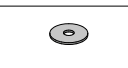
Carat	Nobilis	Planea	Terra	
Anthracite 8020	Limestone 8083	Jade 521	Midnight 231	Amber 751
Anthracite 8021	Sandstone 8000	Jade 522	Skylight 131	Amber 752
Anthracite 8023	Sandstone 8002	Granite 622	Snowflake 930	Amber 753
Anthracite 8024	Amber 8074	Granite 624	Dragon 332	Amber 754
Azurite 8040	Amber 8075	Azurite 421	Crimson 333	Amber 755
Jade 8053	Coral 8033	Azurite 422	Ruby 334	Amber 756
Granite 8060	Coral 8034	Crystal 122	Cactus 531	
Granite 8061		Crystal 123	Jungle 532	
Granite 8062		Crystal 124	Sunrise 831	
Crystal 8010		Crystal 125	Sunset 832	
Ivory 8090		Amber 721	Igloo 932	
Ivory 8091		Amber 723		
Ivory 8099		Anthracite 221		


01.2025

Formulaire de commande – Balustrades de balcon

Texte complémentaire:

Moyens de fixation, accessoires, outillage

		Unité	Article	Pièces	
	Kit vis pour balcon				
	Avec écrou borgne, acier A2, tête plate ronde en couleur	M5×25 mm	Colorés Serrage 12-16 mm	100	
	Avec écrou borgne, acier A2, tête plate ronde en couleur	M5×30 mm	Colorés Serrage 17-21 mm	100	
	Avec douille, acier A2, tête plate ronde en couleur	M5×25 mm	Colorés Serrage 26-30 mm	100	
	Rivets pour ossature métallique zinguée				
	Rivets, tête Ø15 mm, acier A4	4,0×18-K15 mm	Bruts Serrage 9-14 mm	100	802 8161
	Rivets, tête Ø15 mm, acier A4	4,0×23-K15 mm	Bruts Serrage 14-19 mm	100	805 0911
	Rivets, tête Ø15 mm, acier A4	4,0×18-K15 mm	Coloré Serrage 9-14 mm	100	
	Douille point fixe				
	Type 8, acier A2			200	802 8162
	Rondelle polyamide				
adhésive, pour Largo de balustrade	Ø6,5×15 mm			100	803 8839

Donneur d'ordre / facturation	Adresse de livraison	Installateur	Chantier
N°.			
Nom			
Rue			
Case postale			
Tél.			
Fax.			
E-Mail			
Numéro d'ordre	<input type="checkbox"/> Poste-Express <input type="checkbox"/> A-Poste <input type="checkbox"/> B-Poste <input type="checkbox"/> Pris p. vos soins <input type="checkbox"/> Livré <input type="checkbox"/> CFF	<input type="checkbox"/> commande initiale <input type="checkbox"/> commande complém. <input type="checkbox"/> Annexe	
Date souhaitée	Consignes d'expédition: <input type="text"/> <input type="checkbox"/> ou <input type="checkbox"/> <input type="checkbox"/> ou <input type="checkbox"/> Chariot élévateur disponible Camion avec grue Accès ok Solo (sans remorques)	Pour envoyer le formulaire cliquez ici 	




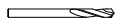


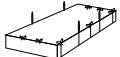
Carat	Nobilis	Planea	Terra	
Anthracite 8020	Limestone 8083	Jade 521	Midnight 231	Amber 751
Anthracite 8021	Sandstone 8000	Jade 522	Skylight 131	Amber 752
Anthracite 8023	Sandstone 8002	Granite 622	Snowflake 930	Amber 753
Anthracite 8024	Amber 8074	Granite 624	Dragon 332	Amber 754
Azurite 8040	Amber 8075	Azurite 421	Crimson 333	Amber 755
Jade 8053	Coral 8033	Azurite 422	Ruby 334	Amber 756
Granite 8060	Coral 8034	Crystal 122	Cactus 531	
Granite 8061		Crystal 123	Jungle 532	
Granite 8062		Crystal 124	Sunrise 831	
Crystal 8010		Crystal 125	Sunset 832	
Ivory 8090		Amber 721	Igloo 932	
Ivory 8091		Amber 723		
Ivory 8099		Anthracite 221		

01.2025

Formulaire de commande – Balustrades de balcon

Texte complémentaire:

Befestigungsmaterial, Zubehör, Werkzeuge

		Unité	Article	Pièces
	Peinture Peinture pour chants, application chantier, teintes standard	Boîte de 150 g	1	
	Luko Applicateur manuel Rempli, résistant au gel, imprégnation des chants de découpes dans plaques	Gratuit pour la quantité de l'ordre	1	809 4143
	Eponge de remplacement à emboîter		1	801 2485
	Luko pour recharge	1 litre	1	801 2487
	Guide de centrage (9541-2) Pour le forage exact des trous de fixation dans les profilés porteurs en métal léger, (incl. clé Imbus/sans mèche)		1	802 1612
	Mèche			
	Ø9,5 mm, pour plaque Swisspearl, en carbure de tungstène		1	802 9385
	Ø4,1 mm, mèche S, pour ossature acier zingué	Emballage 10 pces	1	802 7729
	Lame circulaire 24 DZ B160 mm, diamant, pour scie circulaire	Perforazione Ø20 mm	1	805 0770
	Big Bag 320 «Swisspearl» Pour le démontage des plaques de façade plates, avec jupes de remplissage à attacher	3200×1250×300 mm SWL 1500 kg	1	805 3534