

**Donneur d'ordre / facturation**

**Adresse de livraison**

**Installateur**

**Chantier**

N°.	<input type="text"/>	<input type="text"/>	<input type="text"/>	<input type="text"/>
Nom	<input type="text"/>	<input type="text"/>	<input type="text"/>	<input type="text"/>
Rue	<input type="text"/>	<input type="text"/>	<input type="text"/>	<input type="text"/>
Case postale	<input type="text"/>	<input type="text"/>	<input type="text"/>	<input type="text"/>
Tél.	<input type="text"/>	<input type="text"/>	<input type="text"/>	<input type="text"/>
Fax.	<input type="text"/>	<input type="text"/>	<input type="text"/>	<input type="text"/>
E-Mail	<input type="text"/>	<input type="text"/>	<input type="text"/>	<input type="text"/>

Numéro d'ordre	<input type="checkbox"/> Poste-Express <input type="checkbox"/> A-Poste <input type="checkbox"/> B-Poste <input type="checkbox"/> Pris p. vos soins <input type="checkbox"/> Livré <input type="checkbox"/> CFF	<input type="checkbox"/> commande initiale <input type="checkbox"/> commande complém <input type="checkbox"/> Annexe
----------------	---	--

Date souhaitée	Consignes d'expédition: <input type="text"/> <input type="checkbox"/> ou <input type="checkbox"/> <input type="checkbox"/> ou <input type="checkbox"/> Chariot élévateur disponible    Camion avec grue                    Tel. + Nome    Accès ok    Solo (sans remorques)	Pour envoyer le formulaire cliquez ici
----------------	---	--

Natura	
Natural grey	
Anthracite	6512
Amber	2012
Crystal	6326

Texte complémentaire:

**Programme**

		▼ -kg		Article	Pièces
	920 x2500 mm, type L	35,0	50		
	920x2000 mm, type L	28,0	50		
	920x1500 mm, type L	21,0	50		
	920x1250 mm, type L	17,5	50		
	920x1000 mm, type L	14,0	50		
	920x2500 mm, type 0	35,0	50		
	920x2000 mm, type 0	28,0	50		
	920x1500 mm, type 0	21,0	50		
	920x1250 mm, type 0	17,5	50		
	920x1000 mm, type 0	14,0	50		
	Plaques ondulées cintrées (sur demande)				
	Rayons 6-30 m				

Type L=avec angles estampés, type 0=sans angles estampés

Formulaire de commande – Ondapress-57 (Toitures)

01.2024

**Donneur d'ordre / facturation**

**Adresse de livraison**

**Installateur**

**Chantier**

N°.	<input type="text"/>	<input type="text"/>	<input type="text"/>	<input type="text"/>
Nom	<input type="text"/>	<input type="text"/>	<input type="text"/>	<input type="text"/>
Rue	<input type="text"/>	<input type="text"/>	<input type="text"/>	<input type="text"/>
Case postale	<input type="text"/>	<input type="text"/>	<input type="text"/>	<input type="text"/>
Tél.	<input type="text"/>	<input type="text"/>	<input type="text"/>	<input type="text"/>
Fax.	<input type="text"/>	<input type="text"/>	<input type="text"/>	<input type="text"/>
E-Mail	<input type="text"/>	<input type="text"/>	<input type="text"/>	<input type="text"/>

Numéro d'ordre	<input type="checkbox"/> Poste-Express <input type="checkbox"/> A-Poste <input type="checkbox"/> B-Poste <input type="checkbox"/> Pris p. vos soins <input type="checkbox"/> Livré <input type="checkbox"/> CFF	<input type="checkbox"/> commande initiale <input type="checkbox"/> commande complém <input type="checkbox"/> Annexe
----------------	---	--

Date souhaitée	Consignes d'expédition: <input type="text"/> <input type="checkbox"/> Chariot élévateur disponible <input type="checkbox"/> Camion avec grue <input type="checkbox"/> Accès ok <input type="checkbox"/> Solo (sans remorques)	Tel. + Nome <input type="text"/> <input type="checkbox"/> ou <input type="checkbox"/>	Pour envoyer le formulaire cliquez ici
----------------	--	--	--

Natura	
Natural grey	
Anthracite	6512
Amber	2012
Crystal	6326

01.2024

Formulaire de commande – Ondapress-57 (Toitures)

Texte complémentaire:

**Matériaux complémentaires plaques ondulées**

		▼ -kg		Article	Pièces
<b>Egout</b>					
	OA 11, Raccord de gouttière	4,9	100		
	OA 11 R, Raccord de gouttière initial	4,1	50		
<b>Faitage</b>					
	OA 22, Faîtière d'appentis 80°	9,3	50		
	OA 22 L, About de faîtière d'appentis 80°	3,9	10		
	OA 22 R, About de faîtière d'appentis 80°	3,9	10		
	OA 23, Raccord d'appentis	5,6	50		

Les pièces moulées sont toujours surfacées. Les pièces moulées de la teinte Crystal 6326 seront utilisées pour les plaques gris naturel

**Donneur d'ordre / facturation**

**Adresse de livraison**

**Installateur**

**Chantier**

N°.	<input type="text"/>	<input type="text"/>	<input type="text"/>	<input type="text"/>
Nom	<input type="text"/>	<input type="text"/>	<input type="text"/>	<input type="text"/>
Rue	<input type="text"/>	<input type="text"/>	<input type="text"/>	<input type="text"/>
Case postale	<input type="text"/>	<input type="text"/>	<input type="text"/>	<input type="text"/>
Tél.	<input type="text"/>	<input type="text"/>	<input type="text"/>	<input type="text"/>
Fax.	<input type="text"/>	<input type="text"/>	<input type="text"/>	<input type="text"/>
E-Mail	<input type="text"/>	<input type="text"/>	<input type="text"/>	<input type="text"/>

Numéro d'ordre	<input type="checkbox"/> Poste-Express <input type="checkbox"/> A-Poste <input type="checkbox"/> B-Poste <input type="checkbox"/> Pris p. vos soins <input type="checkbox"/> Livré <input type="checkbox"/> CFF	<input type="checkbox"/> commande initiale <input type="checkbox"/> commande complém <input type="checkbox"/> Annexe
----------------	---	--

Date souhaitée	Consignes d'expédition: <input type="text"/> <input type="checkbox"/> Chariot élévateur disponible <input type="checkbox"/> Camion avec grue <input type="checkbox"/> Accès ok <input type="checkbox"/> Solo (sans remorques)	Tel. + Nome <input type="text"/> <input type="checkbox"/> ou <input type="checkbox"/>	Pour envoyer le formulaire cliquez ici
----------------	--	--	--

Natura	
Natural grey	
Anthracite	6512
Amber	2012
Crystal	6326

01.2024

Formulaire de commande – Ondapress-57 (Toitures)

Texte complémentaire:

**Matériaux complémentaires plaques ondulées**

		▼ -kg		Article	Pièces
<b>Faîtage</b>					
	OA 24, Faîtière angulaire 90°	10,2	50		
	OA 24 O, About de faîtière angulaire 90°	6,9	20		
	OA 25, Faîtière shed 90°	9,9	35		
	OA 25 L, About de faîtière shed 90°	8,4	10		
	OA 25 R, About de faîtière shed 90°	8,4	10		
<b>Aération faîtage</b>					
	OA 36, Faîtière d'aération universelle complète	11,8			
	OA 36, Raccord de faîtage	4,3	100		
	OA 36 H, Calotte	3,2	25		
	OA 36 O, About de faîtière d'aération universelle	0,9	20		

Les pièces moulées sont toujours surfacées. Les pièces moulées de la teinte Crystal 6326 seront utilisées pour les plaques gris naturel

**Donneur d'ordre / facturation**

**Adresse de livraison**

**Installateur**

**Chantier**

N°.	<input type="text"/>	<input type="text"/>	<input type="text"/>	<input type="text"/>
Nom	<input type="text"/>	<input type="text"/>	<input type="text"/>	<input type="text"/>
Rue	<input type="text"/>	<input type="text"/>	<input type="text"/>	<input type="text"/>
Case postale	<input type="text"/>	<input type="text"/>	<input type="text"/>	<input type="text"/>
Tél.	<input type="text"/>	<input type="text"/>	<input type="text"/>	<input type="text"/>
Fax.	<input type="text"/>	<input type="text"/>	<input type="text"/>	<input type="text"/>
E-Mail	<input type="text"/>	<input type="text"/>	<input type="text"/>	<input type="text"/>

Numéro d'ordre	<input type="checkbox"/> Poste-Express <input type="checkbox"/> A-Poste <input type="checkbox"/> B-Poste <input type="checkbox"/> Pris p. vos soins <input type="checkbox"/> Livré <input type="checkbox"/> CFF	<input type="checkbox"/> commande initiale <input type="checkbox"/> commande complém <input type="checkbox"/> Annexe
----------------	---	--

Date souhaitée	Consignes d'expédition: <input type="text"/> <input type="checkbox"/> Chariot élévateur disponible <input type="checkbox"/> ou <input type="checkbox"/> Camion avec grue <input type="checkbox"/> Tel. + Nome <input type="checkbox"/> Accès ok <input type="checkbox"/> ou <input type="checkbox"/> Solo (sans remorques)	Pour envoyer le formulaire cliquez ici
----------------	---	--

Natura	
Natural grey	
Anthracite	6512
Amber	2012
Crystal	6326

01.2024

Formulaire de commande – Ondapress-57 (Toitures)

Texte complémentaire:

**Matériaux complémentaires plaques ondulées**

		▼ -kg		Article	Pièces
<b>Faîtage</b>					
	OA 37, Raccord au faîtage translucide	4,6	50		
<b>Rive</b>					
	OA 41 L, Bordure de rive 2800 mm	16,9	30		
	OA 41 L, Bordure de rive 2500 mm	13,8	30		
	OA 41 L, Bordure de rive 2000 mm	12,3	30		
	OA 41 L, Bordure de rive 1500 mm	8,6	30		
	OA 41 L, Bordure de rive 1250 mm	7,2	30		
	OA 41 L, Bordure de rive 1000 mm	5,7			
	OA 41 R, Bordure de rive 2800 mm	16,9	30		
	OA 41 R, Bordure de rive 2500 mm	13,8	30		
	OA 41 R, Bordure de rive 2000 mm	12,3	30		
	OA 41 R, Bordure de rive 1500 mm	8,6	30		
	OA 41 R, Bordure de rive 1250 mm	7,2	30		
	OA 41 R, Bordure de rive 1000 mm	5,7			

Les pièces moulées sont toujours surfacées. Les pièces moulées de la teinte Crystal 6326 seront utilisées pour les plaques gris naturel

**Donneur d'ordre / facturation**

**Adresse de livraison**

**Installateur**

**Chantier**

N°.			
Nom			
Rue			
Case postale			
Tél.			
Fax.			
E-Mail			

Numéro d'ordre	<input type="checkbox"/> Poste-Express <input type="checkbox"/> A-Poste <input type="checkbox"/> B-Poste <input type="checkbox"/> Pris p. vos soins <input type="checkbox"/> Livré <input type="checkbox"/> CFF	<input type="checkbox"/> commande initiale <input type="checkbox"/> commande complém <input type="checkbox"/> Annexe
----------------	---	--

Date souhaitée	Consignes d'expédition: <span style="border: 1px solid black; display: inline-block; width: 150px; height: 15px; vertical-align: middle;"></span> <input type="checkbox"/> Chariot élévateur disponible <input type="checkbox"/> ou <input type="checkbox"/> Camion avec grue <input type="checkbox"/> Tel. + Nome <input type="checkbox"/> Accès ok <input type="checkbox"/> ou <input type="checkbox"/> Solo (sans remorques)	Pour envoyer le formulaire cliquez ici
----------------	--	---

Natura	
Natural grey	
Anthracite	6512
Amber	2012
Crystal	6326

01.2024

Formulaire de commande – Ondapress-57 (Toitures)

Texte complémentaire:

**Matériaux complémentaires plaques ondulées**

		▼ -kg		Article	Pièces
	<b>Arêtier</b>				
	OA 36 H, Calotte d'arêtier	3,2	25		
	OA 36 O, About de faitière d'aération universelle	0,9	20		
	<b>Raccord supérieur</b>				
	OA 23, Raccord d'appentis	5,6	50		
	OA 36, Raccord de faitage	4,3	100		

Les pièces moulées sont toujours surfacées. Les pièces moulées de la teinte Crystal 6326 seront utilisées pour les plaques gris naturel

Donneur d'ordre / facturation	Adresse de livraison	Installateur	Chantier
N°.			
Nom			
Rue			
Case postale			
Tél.			
Fax.			
E-Mail			
Numéro d'ordre	<input type="checkbox"/> Poste-Express <input type="checkbox"/> A-Poste <input type="checkbox"/> B-Poste <input type="checkbox"/> Pris p. vos soins <input type="checkbox"/> Livré <input type="checkbox"/> CFF	<input type="checkbox"/> commande initiale <input type="checkbox"/> commande complém. <input type="checkbox"/> Annexe	
Date souhaitée	Consignes d'expédition: <input type="text"/> <input type="checkbox"/> Chariot élévateur disponible                    ou <input type="checkbox"/> Camion avec grue <input type="checkbox"/> Tel. + Noms                    ou <input type="checkbox"/> Accès ok <input type="checkbox"/> Solo (sans remorques)	Pour envoyer le formulaire cliquez ici	

Natura	
Natural grey	
Anthracite	6512
Amber	2012
Crystal	6326

01.2024

Formulaire de commande – Ondapress-57 (Toitures)

Texte complémentaire:

**Moyens de fixation, accessoires, outillage**

		Unité	Article	Pièces
<b>Vis pour plaques ondulées sur bois</b>				
	Vis SCFW-BAZ, zinguées, étanchéité EPDM (Palettes entières 11'200 pces sur demande)	6,5x130 mm sans forage préalable	100	800 7062
	Vis SCFW-S-BAZ, acier A2, étanchéité EPDM	6,5x130 mm sans forage préalable	100	802 9963
<b>Vis pour plaques ondulées sur acier</b>				
	Vis SCF3-BAZ, aile 1.5-3 mm., zinguées, étanchéité EPDM	6,3x115 mm sans forage préalable	100	808 3713
	Vis SCF12-BAZ, aile 3.1-12 mm., zinguées, étanchéité EPDM	6,3x120 mm sans forage préalable	100	808 3714
<b>Rondelles</b>				
	EPDM, épaisseur 3,0 mm, standard	Ø32 mm	100	800 6996
	EPDM, épaisseur 3,0 mm, standard	Ø32 mm	500	804 5913
	EPDM, épaisseur 3,0 mm, pour chauve-souris	Ø18 mm	100	804 1122
<b>Dispositif pare-neige</b>				
	Stop-neige acier, chauve-souris, Broncit N 2012		1	803 9034
	Stop-neige acier, chauve-souris, Korallit N 1325		1	803 9033
	Stop-neige acier, chauve-souris, Crystal 6512		1	803 9035
	Stop-neige acier, chauve-souris, Gris		1	803 9032
<b>Pare-neige</b>				
	Support de tuyau avec étanchéité pour tuyau pare-neige ½", galvanisé	Brutes	25	808 9569
	Support de tuyau avec étanchéité pour tuyau pare-neige ½", galvanisé	Anthracite	25	
	Tuyau pare-neige avec filetage et manchon ½"	L 6000 mm	1	803 9077
	Tuyau pare-neige avec filetage et manchon ½", anthracite	L 6000 mm	1	804 7387
	Bride pour tuyau pare-neige ½", anthracite		10	805 9698
	Embout pour tuyau pare-neige ½", noir		10	806 0061

**Donneur d'ordre / facturation**


**Adresse de livraison**

**Installateur**

**Chantier**

N°.	<input type="text"/>	<input type="text"/>	<input type="text"/>	<input type="text"/>
Nom	<input type="text"/>	<input type="text"/>	<input type="text"/>	<input type="text"/>
Rue	<input type="text"/>	<input type="text"/>	<input type="text"/>	<input type="text"/>
Case postale	<input type="text"/>	<input type="text"/>	<input type="text"/>	<input type="text"/>
Tél.	<input type="text"/>	<input type="text"/>	<input type="text"/>	<input type="text"/>
Fax.	<input type="text"/>	<input type="text"/>	<input type="text"/>	<input type="text"/>
E-Mail	<input type="text"/>	<input type="text"/>	<input type="text"/>	<input type="text"/>

Numéro d'ordre	<input type="checkbox"/> Poste-Express <input type="checkbox"/> A-Poste <input type="checkbox"/> B-Poste <input type="checkbox"/> Pris p. vos soins <input type="checkbox"/> Livré <input type="checkbox"/> CFF	<input type="checkbox"/> commande initiale <input type="checkbox"/> commande complém. <input type="checkbox"/> Annexe
----------------	---	---

Date souhaitée	Consignes d'expédition: <input type="text"/> <input type="checkbox"/> Chariot élévateur disponible <input type="checkbox"/> Camion avec grue <input type="checkbox"/> Accès ok <input type="checkbox"/> Solo (sans remorques)	Tet. + Nome <input type="text"/> <input type="checkbox"/> ou <input type="checkbox"/>	Pour envoyer le formulaire cliquez ici 
----------------	--	--	--



Natura	
Natural grey	
Anthracite	6512
Amber	2012
Crystal	6326

01.2024

Formulaire de commande – Ondapress-57 (Toitures)

Texte complémentaire:

**Moyens de fixation, accessoires, outillage**

			Unité	Article	Pièces
	<b>Absturzsicherung DH Easy Set</b>				
	8x100 mm Kerto blank OP SR	Crochet incl. vis	Stahl A2	1	808 7581
	8x100 mm Kerto Anthracite Dunkel OP SR	Crochet incl. vis	Stahl A2	1	808 7582
	8x100 mm Kerto Crystal OP SR	Crochet incl. vis	Stahl A2	1	808 7585
	8x100 mm Kerto Coral OP SR	Crochet incl. vis	Stahl A2	1	808 7583
	8x100 mm Kerto Amber OP SR	Crochet incl. vis	Stahl A2	1	808 7584
	<b>Absturzsicherung DHE Plus Set</b>				
	8x100 mm Kerto blank OP SR	Crochet incl. vis	Stahl A2	1	808 7586
	8x100 mm Kerto Anthracite Dunkel OP SR	Crochet incl. vis	Stahl A2	1	808 7587
	8x100 mm Kerto Crystal OP SR	Crochet incl. vis	Stahl A2	1	808 7590
	8x100 mm Kerto Coral OP SR	Crochet incl. vis	Stahl A2	1	808 7588
	8x100 mm Kerto Amber OP SR	Crochet incl. vis	Stahl A2	1	808 7589

Donneur d'ordre / facturation	Adresse de livraison	Installateur	Chantier
N°.			
Nom			
Rue			
Case postale			
Tél.			
Fax.			
E-Mail			
Numéro d'ordre	<input type="checkbox"/> Poste-Express <input type="checkbox"/> A-Poste <input type="checkbox"/> B-Poste <input type="checkbox"/> Pris p. vos soins <input type="checkbox"/> Livré <input type="checkbox"/> CFF	<input type="checkbox"/> commande initiale <input type="checkbox"/> commande complém. <input type="checkbox"/> Annexe	
Date souhaitée	Consignes d'expédition: <input type="text"/> <input type="checkbox"/> Chariot élévateur disponible <input type="checkbox"/> Camion avec grue <input type="checkbox"/> Tel. + Nome <input type="checkbox"/> Accès ok <input type="checkbox"/> Solo (sans remorques)	Pour envoyer le formulaire cliquez ici	

Natura	
Natural grey	
Anthracite	6512
Amber	2012
Crystal	6326

01.2024

Formulaire de commande – Ondapress-57 (Toitures)

Texte complémentaire:

**Moyens de fixation, accessoires, outillage**

			Unité	Article	Pièces
	<b>Roll-Fix pour aération faitage et arêtier</b>				
	Anthracite	295×5000 mm	1	802 9841	
	Brun	295×5000 mm	1	802 9887	
	<b>Closoir universel pour calotte OA 38</b>				
	Anthracite	160×1070×70 mm	1	803 0641	
	Brun	160×1070×70 mm	1	803 0642	
	<b>Closoir-peigne pour aération</b>				
	Anthracite	1000×60 mm	1	802 9842	
	<b>Closoir mousse</b>				
	Anthracite/blanc		1	804 3467	
<b>Aération faitage</b>					
	Tige filetée TDB-T-F12 BAZ, étanchéité EPDM	6,3×152 mm	1	800 7016	
	Lame acier ressort, acier A2	180×20×2 mm	1	800 7020	
	<b>OA 122-57</b>				
	PVC, gris-noir, perforé	873 mm	1	807 0822	
	<b>Etanchéité spéciale</b>				
	Pour joints horizontaux et verticaux				
	Profilé Novabutyl	Ø8 mm      Rouleau 13 m	1	800 7073	
	Bande d'obturation bitumineuse, précomprimée, une face autocollante	15×15 mm      Rouleau 10 m	1	804 5045	
	<b>Big Bag 260 «Swisspearl»</b>				
	Pour le démontage des plaques ondulées, avec jupes de remplissage à attacher	2600×1250×300 mm SWL 1500 kg	1	805 3533	