



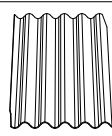
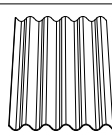
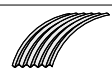
Donneur d'ordre / facturation	Adresse de livraison	Installateur	Chantier
N°.			
Nom			
Rue			
Case postale			
Tél.			
Fax.			
E-Mail			
Numéro d'ordre	<input type="checkbox"/> Poste-Express <input type="checkbox"/> A-Poste <input type="checkbox"/> B-Poste <input type="checkbox"/> Pris p. vos soins <input type="checkbox"/> Livré <input type="checkbox"/> CFF	<input type="checkbox"/> commande initiale <input type="checkbox"/> commande complém. <input type="checkbox"/> Annexe	
Date souhaitée	Consignes d'expédition: <input type="text"/> <input type="checkbox"/> Chariot élévateur disponible <input type="checkbox"/> Camion avec grue <input type="checkbox"/> Accès ok <input type="checkbox"/> Solo (sans remorques)	Tel. + Nome <input type="text"/> <input type="checkbox"/> ou <input type="checkbox"/>	Pour envoyer le formulaire cliquez ici 

Natura	
Natural grey	
Anthracite	6512
Amber	2012
Crystal	6326

Important : pour d'éventuelles indications sur nos produits et matériel complémentaire, il convient de consulter notre liste de prix !

Texte complémentaire:

Programme

		▼ -kg		Article	Pièces
	920 x2500 mm, type L	35,0	50		
	920x2000 mm, type L	28,0	50		
	920x1500 mm, type L	21,0	50		
	920x1250 mm, type L	17,5	50		
	920x1000 mm, type L	14,0	50		
	920x2500 mm, type 0	35,0	50		
	920x2000 mm, type 0	28,0	50		
	920x1500 mm, type 0	21,0	50		
	920x1250 mm, type 0	17,5	50		
	920x1000 mm, type 0	14,0	50		
	Plaques ondulées cintrées (sur demande)				
	Rayons 6-30 m				

Type L=avec angles estampés, type 0=sans angles estampés

Formulaire de commande – Ondapress-57 (Toitures)

01.2025

Donneur d'ordre / facturation

Adresse de livraison

Installateur

Chantier

N°.	<input type="text"/>	<input type="text"/>	<input type="text"/>	<input type="text"/>
Nom	<input type="text"/>	<input type="text"/>	<input type="text"/>	<input type="text"/>
Rue	<input type="text"/>	<input type="text"/>	<input type="text"/>	<input type="text"/>
Case postale	<input type="text"/>	<input type="text"/>	<input type="text"/>	<input type="text"/>
Tél.	<input type="text"/>	<input type="text"/>	<input type="text"/>	<input type="text"/>
Fax.	<input type="text"/>	<input type="text"/>	<input type="text"/>	<input type="text"/>
E-Mail	<input type="text"/>	<input type="text"/>	<input type="text"/>	<input type="text"/>

Numéro d'ordre	<input type="checkbox"/> Poste-Express <input type="checkbox"/> A-Poste <input type="checkbox"/> B-Poste <input type="checkbox"/> Pris p. vos soins <input type="checkbox"/> Livré <input type="checkbox"/> CFF	<input type="checkbox"/> commande initiale <input type="checkbox"/> commande complém <input type="checkbox"/> Annexe
----------------	---	--

Date souhaitée	Consignes d'expédition: <input type="text"/> <input type="checkbox"/> Chariot élévateur disponible <input type="checkbox"/> Camion avec grue <input type="checkbox"/> Accès ok <input type="checkbox"/> Solo (sans remorques)	Tel. + Nome <input type="text"/> <input type="checkbox"/> ou <input type="checkbox"/>	Pour envoyer le formulaire cliquez ici
----------------	--	--	--

Natura	
Natural grey	
Anthracite	6512
Amber	2012
Crystal	6326

01.2025

Formulaire de commande – Ondapress-57 (Toitures)

Texte complémentaire:

Matériaux complémentaires plaques ondulées

		▼ -kg		Article	Pièces
Egout					
	OA 11, Raccord de gouttière	4,9	100		
	OA 11 R, Raccord de gouttière initial	4,1	50		
Faitage					
	OA 22, Faîtière d'appentis 80°	9,3	50		
	OA 22 L, About de faîtière d'appentis 80°	3,9	10		
	OA 22 R, About de faîtière d'appentis 80°	3,9	10		
	OA 23, Raccord d'appentis	5,6	50		

Les pièces de forme sont toujours revêtues d'une peinture opaque (couvrante). Pour les panneaux gris naturel non revêtus posés sur le toit, il est recommandé d'utiliser des pièces de forme en revêtement coloré opaque Crystal 6326, dont l'aspect s'inspire de la surface gris naturel Natural grey.

Donneur d'ordre / facturation

Adresse de livraison

Installateur

Chantier

N°.	<input type="text"/>	<input type="text"/>	<input type="text"/>	<input type="text"/>
Nom	<input type="text"/>	<input type="text"/>	<input type="text"/>	<input type="text"/>
Rue	<input type="text"/>	<input type="text"/>	<input type="text"/>	<input type="text"/>
Case postale	<input type="text"/>	<input type="text"/>	<input type="text"/>	<input type="text"/>
Tél.	<input type="text"/>	<input type="text"/>	<input type="text"/>	<input type="text"/>
Fax.	<input type="text"/>	<input type="text"/>	<input type="text"/>	<input type="text"/>
E-Mail	<input type="text"/>	<input type="text"/>	<input type="text"/>	<input type="text"/>

Numéro d'ordre	<input type="checkbox"/> Poste-Express <input type="checkbox"/> A-Poste <input type="checkbox"/> B-Poste <input type="checkbox"/> Pris p. vos soins <input type="checkbox"/> Livré <input type="checkbox"/> CFF	<input type="checkbox"/> commande initiale <input type="checkbox"/> commande complém <input type="checkbox"/> Annexe
----------------	---	--

Date souhaitée	Consignes d'expédition: <input type="text"/> <input type="checkbox"/> Chariot élévateur disponible <input type="checkbox"/> Camion avec grue <input type="checkbox"/> Accès ok <input type="checkbox"/> Solo (sans remorques)	Tel. + Nome <input type="text"/> <input type="checkbox"/> ou <input type="checkbox"/>	Pour envoyer le formulaire cliquez ici
----------------	--	--	--

Natura	
Natural grey	
Anthracite	6512
Amber	2012
Crystal	6326

Texte complémentaire:


Matériaux complémentaires plaques ondulées

		▼ -kg		Article	Pièces
Faîtage					
	OA 24, Faîtière angulaire 90°	10,2	50		
	OA 24 O, About de faîtière angulaire 90°	6,9	20		
	OA 25, Faîtière shed 90°	9,9	35		
	OA 25 L, About de faîtière shed 90°	8,4	10		
	OA 25 R, About de faîtière shed 90°	8,4	10		
Aération faîtage					
	OA 36, Faîtière d'aération universelle complète	11,8			
	OA 36, Raccord de faîtage	4,3	100		
	OA 36 H, Calotte	3,2	25		
	OA 36 O, About de faîtière d'aération universelle	0,9	20		

Les pièces de forme sont toujours revêtues d'une peinture opaque (couvrante). Pour les panneaux gris naturel non revêtus posés sur le toit, il est recommandé d'utiliser des pièces de forme en revêtement coloré opaque Crystal 6326, dont l'aspect s'inspire de la surface gris naturel Natural grey.

Formulaire de commande – Ondapress-57 (Toitures)

01.2025

Donneur d'ordre / facturation	Adresse de livraison	Installateur	Chantier
N°.			
Nom			
Rue			
Case postale			
Tél.			
Fax.			
E-Mail			
Numéro d'ordre	<input type="checkbox"/> Poste-Express <input type="checkbox"/> A-Poste <input type="checkbox"/> B-Poste <input type="checkbox"/> Pris p. vos soins <input type="checkbox"/> Livré <input type="checkbox"/> CFF	<input type="checkbox"/> commande initiale <input type="checkbox"/> commande complém. <input type="checkbox"/> Annexe	
Date souhaitée	Consignes d'expédition: <input type="text"/> <input type="checkbox"/> Chariot élévateur disponible ou <input type="checkbox"/> Camion avec grue <input type="checkbox"/> Tel. + Noms ou <input type="checkbox"/> Accès ok <input type="checkbox"/> Solo (sans remorques)	Pour envoyer le formulaire cliquez ici 	


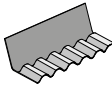
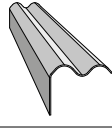
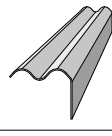
Natura	
Natural grey	
Anthracite	6512
Amber	2012
Crystal	6326

01.2025

Formulaire de commande – Ondapress-57 (Toitures)

Texte complémentaire:

Matériaux complémentaires plaques ondulées

		▼ -kg		Article	Pièces
Faitage					
	OA 37, Raccord au faitage translucide	4,6	50		
Rive					
	OA 41 L, Bordure de rive 2800 mm	16,9	30		
	OA 41 L, Bordure de rive 2500 mm	13,8	30		
	OA 41 L, Bordure de rive 2000 mm	12,3	30		
	OA 41 L, Bordure de rive 1500 mm	8,6	30		
	OA 41 L, Bordure de rive 1250 mm	7,2	30		
	OA 41 L, Bordure de rive 1000 mm	5,7	30		
	OA 41 R, Bordure de rive 2800 mm	16,9	30		
	OA 41 R, Bordure de rive 2500 mm	13,8	30		
	OA 41 R, Bordure de rive 2000 mm	12,3	30		
	OA 41 R, Bordure de rive 1500 mm	8,6	30		
	OA 41 R, Bordure de rive 1250 mm	7,2	30		
	OA 41 R, Bordure de rive 1000 mm	5,7	30		

Les pièces de forme sont toujours revêtues d'une peinture opaque (couvrante). Pour les panneaux gris naturel non revêtus posés sur le toit, il est recommandé d'utiliser des pièces de forme en revêtement coloré opaque Crystal 6326, dont l'aspect s'inspire de la surface gris naturel Natural grey.

Donneur d'ordre / facturation

Adresse de livraison

Installateur

Chantier

N°.			
Nom			
Rue			
Case postale			
Tél.			
Fax.			
E-Mail			

Numéro d'ordre	<input type="checkbox"/> Poste-Express <input type="checkbox"/> A-Poste <input type="checkbox"/> B-Poste <input type="checkbox"/> Pris p. vos soins <input type="checkbox"/> Livré <input type="checkbox"/> CFF	<input type="checkbox"/> commande initiale <input type="checkbox"/> commande complém. <input type="checkbox"/> Annexe
----------------	---	---

Date souhaitée	Consignes d'expédition: <input type="checkbox"/> Chariot élévateur disponible <input type="checkbox"/> Camion avec grue <input type="checkbox"/> Accès ok <input type="checkbox"/> Solo (sans remorques)	Pour envoyer le formulaire cliquez ici
----------------	---	--

Natura	
Natural grey	
Anthracite	6512
Amber	2012
Crystal	6326

Texte complémentaire:

Matériaux complémentaires plaques ondulées

		▼ -kg		Article	Pièces
Arêtier					
	OA 36 H, Calotte d'arêtier	3,2	25		
	OA 36 O, About de faitière d'aération universelle	0,9	20		
Raccord supérieur					
	OA 23, Raccord d'appentis	5,6	50		
	OA 36, Raccord de faitage	4,3	100		

Les pièces de forme sont toujours revêtues d'une peinture opaque (couvrante). Pour les panneaux gris naturel non revêtus posés sur le toit, il est recommandé d'utiliser des pièces de forme en revêtement coloré opaque Crystal 6326, dont l'aspect s'inspire de la surface gris naturel Natural grey.

Formulaire de commande – Ondapress-57 (Toitures)

01.2025

Donneur d'ordre / facturation	Adresse de livraison	Installateur	Chantier
N°.			
Nom			
Rue			
Case postale			
Tél.			
Fax.			
E-Mail			
Numéro d'ordre	<input type="checkbox"/> Poste-Express <input type="checkbox"/> A-Poste <input type="checkbox"/> B-Poste <input type="checkbox"/> Pris p. vos soins <input type="checkbox"/> Livré <input type="checkbox"/> CFF	<input type="checkbox"/> commande initiale <input type="checkbox"/> commande complém. <input type="checkbox"/> Annexe	
Date souhaitée	Consignes d'expédition: <input type="text"/> <input type="checkbox"/> Chariot élévateur disponible <input type="checkbox"/> Camion avec grue <input type="checkbox"/> Accès ok <input type="checkbox"/> Solo (sans remorques)	Tel. + Nome <input type="text"/> <input type="checkbox"/> ou <input type="checkbox"/>	Pour envoyer le formulaire cliquez ici

Natura	
Natural grey	
Anthracite	6512
Amber	2012
Crystal	6326


01.2025

Formulaire de commande – Ondapress-57 (Toitures)

Texte complémentaire:

Moyens de fixation, accessoires, outillage

		Unité	Article	Pièces
Fixation pour sous-construction en bois				
	Vis OP-57, zinguég, étanchéité EPDM, brut			
	Vis OP-57, acier A2, étanchéité EPDM, brut	6,5x130 mm sans forage préalable	100	802 9963
Fixation pour sous-construction en acier				
	SFC-3-BAZ, 1.5-3 mm, galvanisé avec EPDM, brut	6,3x115 mm sans forage préalable	100	808 3713
	SFC-12-BAZ, 31-12 mm, galvanisé avec EPDM, brut	6,3x120 mm sans forage préalable	100	808 3714
	Vis parachute			
	OP 57 Toiture	M6x80 mm	100	808 3490
Rondelles				
	EPDM, épaisseur 3,0 mm, standard	Ø32 mm	100	800 6996
	EPDM, épaisseur 3,0 mm, standard	Ø32 mm	500	804 5913
	EPDM, épaisseur 3,0 mm, pour chauve-souris	Ø18 mm	100	804 1122
	Dispositif pare-neige			
	Stop-neige acier inoxydable, chauve-souris, Amber 2012		1	803 9034
	Stop-neige acier inoxydable, chauve-souris, Anthracite 6512		1	803 9035
	Stop-neige acier inoxydable, chauve-souris, Crystal 6326		1	803 9032
Pare-neige				
	Support de tuyau avec étanchéité pour tuyau pare-neige ½", galvanisé	Brutes	25	808 9569
	Support de tuyau avec étanchéité pour tuyau pare-neige ½", galvanisé, Anthracite 6512		25	
	Tuyau pare-neige avec filetage et manchon ½"	L 6000 mm galvanisé	1	803 9077
	Tuyau pare-neige avec filetage et manchon ½"	L 6000 mm galvanisé, Anthr. 6512	1	807 2590
	Bride pour tuyau pare-neige ½", Anthracite 8020		10	805 9698
	Embout pour tuyau pare-neige ½", noir		10	806 0061

Donneur d'ordre / facturation	Adresse de livraison	Installateur	Chantier
N°.			
Nom			
Rue			
Case postale			
Tél.			
Fax.			
E-Mail			
Numéro d'ordre	<input type="checkbox"/> Poste-Express <input type="checkbox"/> A-Poste <input type="checkbox"/> B-Poste <input type="checkbox"/> Pris p. vos soins <input type="checkbox"/> Livré <input type="checkbox"/> CFF	<input type="checkbox"/> commande initiale <input type="checkbox"/> commande complém. <input type="checkbox"/> Annexe	
Date souhaitée	Consignes d'expédition: <input type="text"/> <input type="checkbox"/> Chariot élévateur disponible <input type="checkbox"/> Camion avec grue <input type="checkbox"/> Accès ok <input type="checkbox"/> Solo (sans remorques)	Tet. + Nome <input type="text"/> <input type="checkbox"/> ou <input type="checkbox"/>	Pour envoyer le formulaire cliquez ici 



Natura	
Natural grey	
Anthracite	6512
Amber	2012
Crystal	6326


01.2025

Formulaire de commande – Ondapress-57 (Toitures)

Texte complémentaire:

Moyens de fixation, accessoires, outillage

		Unité	Article	Pièces
	TS DH Easy Kit de sécurité antichute OP SR			
	Acier inoxydable, Brutes	Crochet incl. vis	1	808 7581
	Acier zingué à chaud, Anthracite	Crochet incl. vis	1	808 7582
	Acier zingué à chaud, Crystal	Crochet incl. vis	1	808 7585
	Acier zingué à chaud, Coral	Crochet incl. vis	1	808 7583
	Acier zingué à chaud, Amber	Crochet incl. vis	1	808 7584
	TS DHE Plus Kit de sécurité antichute OP SR			
	Acier inoxydable, Brutes	Crochet incl. vis	1	808 7586
	Acier zingué à chaud, Anthracite	Crochet incl. vis	1	808 7587
	Acier zingué à chaud, Crystal	Crochet incl. vis	1	808 7590
	Acier zingué à chaud, Coral	Crochet incl. vis	1	808 7588
	Acier zingué à chaud, Amber	Crochet incl. vis	1	808 7589

	Donneur d'ordre / facturation	Adresse de livraison	Installateur	Chantier
N°.	<input type="text"/>	<input type="text"/>	<input type="text"/>	<input type="text"/>
Nom	<input type="text"/>	<input type="text"/>	<input type="text"/>	<input type="text"/>
Rue	<input type="text"/>	<input type="text"/>	<input type="text"/>	<input type="text"/>
Case postale	<input type="text"/>	<input type="text"/>	<input type="text"/>	<input type="text"/>
Tél.	<input type="text"/>	<input type="text"/>	<input type="text"/>	<input type="text"/>
Fax.	<input type="text"/>	<input type="text"/>	<input type="text"/>	<input type="text"/>
E-Mail	<input type="text"/>	<input type="text"/>	<input type="text"/>	<input type="text"/>
Numéro d'ordre	<input type="text"/>	<input type="checkbox"/> Poste-Express <input type="checkbox"/> A-Poste <input type="checkbox"/> B-Poste <input type="checkbox"/> Pris p. vos soins <input type="checkbox"/> Livré <input type="checkbox"/> CFF	<input type="checkbox"/> commande initiale <input type="checkbox"/> commande complém. <input type="checkbox"/> Annexe	
Date souhaitée	<input type="text"/>	Consignes d'expédition: <input type="text"/> <input type="checkbox"/> Chariot élévateur disponible <input type="checkbox"/> Camion avec grue <input type="checkbox"/> Accès ok <input type="checkbox"/> Solo (sans remorques)	Tel. + Nome <input type="text"/> <input type="checkbox"/> ou <input type="checkbox"/>	Pour envoyer le formulaire cliquez ici 

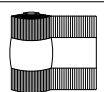


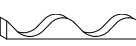
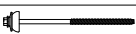
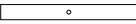


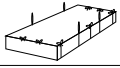
Natura	
Natural grey	
Anthracite	6512
Amber	2012
Crystal	6326

01.2025

Formulaire de commande – Ondapress-57 (Toitures)

Texte complémentaire:

Moyens de fixation, accessoires, outillage

			Unité	Article	Pièces
	Roll-Fix pour aération faitage et arêtier				
	Anthracite	295x5000 mm	1	809 3572	
	Brun	295x5000 mm	1	809 3570	
	Closoir universel pour calotte OA 38				
	Anthracite	160x1070x70 mm	1	803 0641	
	Brun	160x1070x70 mm	1	803 0642	
	Closoir-peigne pour aération				
	Anthracite	1000x60 mm	1	802 9842	
	Closoir mousse				
	Anthracite/blanc		1	804 3467	
Aération faitage					
	Tige filetée TDB-T-F12 BAZ, étanchéité EPDM	6,3x152 mm	1	800 7016	
	Lame acier ressort, acier A2	180x20x2 mm	1	800 7020	
	OA 122-57				
	PVC, gris-noir, perforé	873 mm	1	807 0822	
	Etanchéité spéciale				
	Pour joints horizontaux et verticaux				
	Profilé Novabutyl	Ø8 mm Rouleau 13 m	1	800 7073	
	Bande d'obturation bitumineuse, précomprimée, une face autocollante	15x15 mm Rouleau 10 m	1	804 5045	
	Big Bag 260 «Swisspearl»				
	Pour le démontage des plaques ondulées, avec jupes de remplissage à attacher	2600x1250x300 mm SWL 1500 kg	1	805 3533	