

Donneur d'ordre / facturation	Adresse de livraison	Poseur	Chantier
N°.			
Nom			
Rue			
Case postale			
Tél.			
Fax.			
E-Mail			
Numéro d'ordre	<input type="checkbox"/> Poste-Express <input type="checkbox"/> A-Poste <input type="checkbox"/> B-Poste <input type="checkbox"/> Pris p. vos soins <input type="checkbox"/> Livré <input type="checkbox"/> CFF	<input type="checkbox"/> commande initiale <input type="checkbox"/> commande complém. <input type="checkbox"/> Annexe	
Date souhaitée	Consignes d'expédition: <input type="text"/> <input type="checkbox"/> Chariot élévateur disponible ou <input type="checkbox"/> Camion avec plateforme de levage <input type="checkbox"/> Camion avec grue ou <input type="checkbox"/> Accès ok <input type="checkbox"/> Solo (sans remorques)	Pour envoyer le formulaire cliquez ici	

Natura	
Natural grey	
Anthracite	6505
Anthracite	6510
Anthracite	6515
Anthracite	6520
Anthracite	6650
Amber	2010

Important : pour d'éventuelles indications sur nos produits et matériel complémentaire, il convient de consulter notre liste de prix !

Texte complémentaire:

Programme «GOTTARDO»

							Article	Pièces
Recta	720×400 mm		298	300	894			
	Pose simple	120/120				6,0		
	Pose simple	120/100				5,6		
Quadra	600×300 mm		186	520	968			
	Pose simple	120/120				11,6		
	Pose simple	120/100				10,4		
Linea/Bassa	400×720 mm		298	300	894			
	Pose double	120				8,2		
	Pose double	100				8,0		
Linea/Bassa	400×600 mm		234	390	913			
	Pose double	120				10,3		
	Pose double	100				9,9		
	Pose double	80				9,5		
Linea/Bassa	400×400 mm		156	600	936			
	Pose double	120				17,5		
	Pose double	100				16,4		
	Pose double	80				15,4		
Linea/Bassa	300×400 mm		117	800	936			
	Pose double	120				23,2		
	Pose double	100				21,7		
	Pose double	80				20,3		

Natural grey n'est pas vraiment adapté aux bâtiments résidentiels en raison de la salissure

Toutes les ardoises y compris crochets promatisés

Donneur d'ordre / facturation	Adresse de livraison	Installateur	Chantier
N°.			
Nom			
Rue			
Case postale			
Tél.			
Fax.			
E-Mail			
Numéro d'ordre	<input type="checkbox"/> Poste-Express <input type="checkbox"/> A-Poste <input type="checkbox"/> B-Poste <input type="checkbox"/> Pris p. vos soins <input type="checkbox"/> Livré <input type="checkbox"/> CFF	<input type="checkbox"/> commande initiale <input type="checkbox"/> commande complém. <input type="checkbox"/> Annexe	
Date souhaitée	Consignes d'expédition: <input type="text"/> Tet. + Nome <input type="text"/> <input type="checkbox"/> ou <input type="checkbox"/> Chariot élévateur disponible Camion avec plateforme de levage Camion avec grue Accès ok Solo (sans remorques)	Pour envoyer le formulaire cliquez ici	

Natura	
	Natural grey
	Anthracite 6505
	Anthracite 6510
	Anthracite 6515
	Anthracite 6520
	Anthracite 6650
	Amber 2010

01.2025 **Gottardo** «Eternit» Toiture - Ardoise de commande

Texte complémentaire:

Matériaux complémentaires «GOTTARDO»

		-kg/100	mm	mm	m²	Article	Pièces
	Doublis/Ardoises initiales						
	400×420 mm (pour 400×720 mm)	164	300	300	120	2,5	
	400×360 mm (pour 400×600 mm)	140	600	240	120	2,5	
	400×260 mm (pour 400×400 mm)	101	800	140	120	2,5	
	300×260 mm (pour 300×400 mm)	776	300	140	120	3,3	
	Bardeli universel (faitage/arêtier)						
	L 300/280×400 mm, gauche	115	400	170	60	6,0	
	R 300/280×400 mm, droite	115	400	170	60	6,0	
	L 200/180×400 mm, gauche	77	400	170	60	6,0	
	R 200/180×400 mm, droite	77	400	170	60	6,0	
	Bardeli de rive						
	L 200/180×600 mm (pour 400×600 mm)	112					
	R 200/180×600 mm (pour 400×600 mm)	112					
	L 300/280×340 mm (400×400 et 300×400 mm)	97					
	R 300/280×340 mm (400×400 et 300×400 mm)	97					
	L 200/180×340 mm (400×400 et 300×400 mm)	63					
	R 200/180×340 mm (400×400 et 300×400 mm)	63					
	L 160/140×340 mm (400×400 et 300×400 mm)	50					
R 160/140×340 mm (400×400 et 300×400 mm)	50						
	Faitière demi-ronde avec aération						
	Calotte 200×450 mm	142	180	350	100	2,9	
	Initiale 200×450 mm A, avec vis	146	20	350	100		
	Terminale 200×360 mm E, avec vis	116	20	350			

Donneur d'ordre / facturation	Adresse de livraison	Installateur	Chantier
N°.			
Nom			
Rue			
Case postale			
Tél.			
Fax.			
E-Mail			
Numéro d'ordre	<input type="checkbox"/> Poste-Express <input type="checkbox"/> A-Poste <input type="checkbox"/> B-Poste <input type="checkbox"/> Pris p. vos soins <input type="checkbox"/> Livré <input type="checkbox"/> CFF	<input type="checkbox"/> commande initiale <input type="checkbox"/> commande complém. <input type="checkbox"/> Annexe	
Date souhaitée	Consignes d'expédition: <input type="text"/> Tel. + Nome <input type="text"/> <input type="checkbox"/> ou <input type="checkbox"/> Chariot élévateur disponible Camion avec plateforme de levage Camion avec grue Accès ok Solo (sans remorques)	Pour envoyer le formulaire cliquez ici	

Natura	
Natural grey	
Anthracite	6505
Anthracite	6510
Anthracite	6515
Anthracite	6520
Anthracite	6650
Amber	2010


01.2025 «Eternit» Gottardo

Texte complémentaire:

Moyens de fixation, accessoires, outillage

				Unité	Article	Pièces
	Crochets rive et bardeli S					
	Acier zingué à chaud	S 3,5×100×30 mm	Carton de 5 kg	400	800 0857	
	Acier zingué à chaud	S 3,5×130×30 mm	Carton de 5 kg	350	800 0856	
	Acier inoxydable	S 3,5×130×30 mm	Carton de 5 kg	330	800 0860	
	Crochets ardoises de toiture «Eternit»					
	Acier zingué promat	4×85×29 mm		200	800 0861	
	Acier zingué promat	4×105×29 mm		200	800 0002	
	Acier zingué promat	4×125×29 mm		200	800 0001	
	Acier inoxydable	4×85×29 mm	Plus-value	200	801 8441	
	Acier inoxydable	4×105×29 mm	Plus-value	200	800 0003	
	Acier inoxydable	4×125×29 mm	Plus-value	200	800 0000	
	Crochets ardoises de toiture «Eternit»*					
	Acier inoxydable, sous-structure aluminium, à suspendre	4×127×37 mm	Plus-value	200	800 0866	
	Clous à tête large					
	Tête Ø7,5 mm, zingués au feu	2,5×35 mm		1000	800 0873	
	Tête Ø7,5 mm, bruts	2,5×35 mm		1000	800 0872	
	Noquets tôle de zinc 0,3 mm					
	90° angle d'ouverture, pour bardeli universel	250×50×50 mm		1	800 0883	
	135° angle d'ouverture, pour bardeli universel	250×50×50 mm		1	800 0882	

*Délai de livraison sur demande






Donneur d'ordre / facturation	Adresse de livraison	Installateur	Chantier
N°.			
Nom			
Rue			
Case postale			
Tél.			
Fax.			
E-Mail			
Numéro d'ordre	<input type="checkbox"/> Poste-Express <input type="checkbox"/> A-Poste <input type="checkbox"/> B-Poste <input type="checkbox"/> Pris p. vos soins <input type="checkbox"/> Livré <input type="checkbox"/> CFF	<input type="checkbox"/> commande initiale <input type="checkbox"/> commande complém. <input type="checkbox"/> Annexe	
Date souhaitée	Consignes d'expédition: <input type="text"/> Tel. + Nome <input type="checkbox"/> Chariot élévateur disponible ou <input type="checkbox"/> Camion avec plateforme de levage <input type="checkbox"/> Camion avec grue ou <input type="checkbox"/> Accès ok ou <input type="checkbox"/> Solo (sans remorques)	Pour envoyer le formulaire cliquez ici 	


Natura	
Natural grey	
Anthracite	6505
Anthracite	6510
Anthracite	6515
Anthracite	6520
Anthracite	6650
Amber	2010

01.2025 «Eternit» Gottardo

Texte complémentaire:

Moyens de fixation, accessoires, outillage

			Unité	Article	Pièces
	Pare-neige ardoises de toiture «Eternit»				
	Support/crochet contre-coudé 2 tubes ½", Anthracite 8020				
	Tuyau avec filetage et manchon ½", Anthracite 8020	6000 mm			
			Acier inoxydable	1	806 1934
	Bride pour tuyau pare-neige ½", Anthracite 8020				
			Acier inoxydable	1	804 7387
	Embout pour tuyau pare-neige ½", plastique vinyle, noir				
				10	805 9698
				10	806 0061
	Stop-neige				
	Modèle A (hauteur normale), polyamide, teintes Natura				
				1	

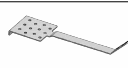
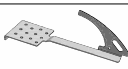
Donneur d'ordre / facturation	Adresse de livraison	Installateur	Chantier
N°.			
Nom			
Rue			
Case postale			
Tél.			
Fax.			
E-Mail			
Numéro d'ordre	<input type="checkbox"/> Poste-Express <input type="checkbox"/> A-Poste <input type="checkbox"/> B-Poste <input type="checkbox"/> Pris p. vos soins <input type="checkbox"/> Livré <input type="checkbox"/> CFF	<input type="checkbox"/> commande initiale <input type="checkbox"/> commande complém. <input type="checkbox"/> Annexe	
Date souhaitée	Consignes d'expédition: <input type="text"/> <input type="checkbox"/> Chariot élévateur disponible ou <input type="checkbox"/> Camion avec plateforme de levage <input type="checkbox"/> Camion avec grue ou <input type="checkbox"/> Accès ok ou <input type="checkbox"/> Solo (sans remorques)	Tet. + Nome <input type="text"/>	Pour envoyer le formulaire cliquez ici 

Natura	
Natural grey	
Anthracite	6505
Anthracite	6510
Anthracite	6515
Anthracite	6520
Anthracite	6650
Amber	2010

01.2025 «Eternit» Gottardo

Texte complémentaire:

Moyens de fixation, accessoires, outillage

		Untié	Article	Pièces
	TS DH Easy Kit de sécurité antichute DS ST			
	Acier inoxydable, Brutes	1	808 7022	
	Acier zingué à chaud, Anthracite	1	808 7023	
	Acier zingué à chaud, Crystal	1	808 7026	
	Acier zingué à chaud, Coral	1	808 7024	
	Acier zingué à chaud, Amber	1	808 7025	
	TS DHE Plus Kit de sécurité antichute DS ST			
	Acier inoxydable, Brutes	1	808 7559	
	Acier zingué à chaud, Anthracite	1	808 7560	
	Acier zingué à chaud, Crystal	1	808 7563	
	Acier zingué à chaud, Coral	1	808 7561	
	Acier zingué à chaud, Amber	1	808 7562	

Donneur d'ordre / facturation	Adresse de livraison	Installateur	Chantier
N°.			
Nom			
Rue			
Case postale			
Tél.			
Fax.			
E-Mail			
Numéro d'ordre	<input type="checkbox"/> Poste-Express <input type="checkbox"/> A-Poste <input type="checkbox"/> B-Poste <input type="checkbox"/> Pris p. vos soins <input type="checkbox"/> Livré <input type="checkbox"/> CFF	<input type="checkbox"/> commande initiale <input type="checkbox"/> commande complém. <input type="checkbox"/> Annexe	
Date souhaitée	Consignes d'expédition: <input type="text"/> Tel. + Nome <input type="checkbox"/> ou <input type="checkbox"/> Chariot élévateur disponible <input type="checkbox"/> Camion avec plateforme de levage <input type="checkbox"/> Camion avec grue <input type="checkbox"/> Accès ok <input type="checkbox"/> ou <input type="checkbox"/> Solo (sans remorques)	Pour envoyer le formulaire cliquez ici	

Natura	
Natural grey	
Anthracite	6505
Anthracite	6510
Anthracite	6515
Anthracite	6520
Anthracite	6650
Amber	2010

01.2025 **Formulaire de commande - Ardoise de Toiture «Eternit» Gottardo**

Texte complémentaire:

Moyens de fixation, accessoires, outillage

		Unité	Article	Pièces
	Tôle d'étanchéité pour capteurs solaires			
	Tôle d'étanchéité, acier A2, 250×390 mm	pour ardoises de toiture «Eternit» 400×400 mm et pose simple 600×300 mm et 720×400 mm	1	804 6203
	Tôle d'étanchéité, acier A2, 250×710 mm	pour ardoises de toiture «Eternit» 400×600 mm	1	804 7401
	Marteau d'ardoisier			
	Marteau d'ardoisier	pour ardoises de toiture «Eternit» 400×720 mm	1	804 7830
	Marteau d'ardoisier			
	D-pour droitier		1	800 0907
	G-pour gaucher		1	800 0908
	Enclume			
	D-Pour droitier		1	800 0909
	G-Pour gaucher		1	800 0910
	Cisaille + poinçon			
	Pour fibres-ciment		1	800 0906
	Tire-clous			
	Longueur 50 cm		1	800 0911
	Big Bag 140 «Eternit»			
	Pour évacuation des plaques fibres-ciment petit form.	1400×1000×800 mm SWL 1500 kg	1	800 0884
	Hélicoptère Big Bag 90 «Eternit», SF 6:1			
	Pour évacuation des plaques fibres-ciment petit form.	900×900×1450 mm SWL 1500 kg	1	806 8335
	Cisailles ardoises type DS			
	Fournisseur: Leuenberger Technik AG, Zäziwil			