

Donneur d'ordre / facturation	Adresse de livraison	Installateur	Chantier
N°.			
Nom			
Rue			
Case postale			
Tél.			
Fax.			
E-Mail			
Numéro d'ordre	<input type="checkbox"/> Poste-Express <input type="checkbox"/> A-Poste <input type="checkbox"/> B-Poste <input type="checkbox"/> Pris p. vos soins <input type="checkbox"/> Livré <input type="checkbox"/> CFF	<input type="checkbox"/> commande initiale <input type="checkbox"/> commande complém. <input type="checkbox"/> Annexe	
Date souhaitée	Consignes d'expédition: <span style="border: 1px solid black; display: inline-block; width: 150px; height: 15px; vertical-align: middle;"></span> <input type="checkbox"/> Chariot élévateur disponible <input type="checkbox"/> Camion avec grue <input type="checkbox"/> Accès ok <input type="checkbox"/> Solo (sans remorques)	Tel. + Nome <span style="border: 1px solid black; display: inline-block; width: 150px; height: 15px; vertical-align: middle;"></span> <input type="checkbox"/> ou <input type="checkbox"/>	Pour envoyer le formulaire cliquez ici


Natura	Reflex
Anthracite 6512	Black Opal 9416
Anthracite 6515	Pearl Copper 9414
Anthracite 6650	Silver 9409
Crystal 6326	

01/2024

Texte complémentaire:

Formulaire de commande – Integral Crea

Programme		-mm	-kg/m <sup>2</sup>	Format utile max.	Article	Pièces
	<b>Format original</b>					
	3070×1270 mm	8	15,7	3050×1250 mm		
	2530×1270 mm	8	15,7	2510×1250 mm		

	Donneur d'ordre / facturation	Adresse de livraison	Installateur	Chantier
N°.	<input type="text"/>	<input type="text"/>	<input type="text"/>	<input type="text"/>
Nom	<input type="text"/>	<input type="text"/>	<input type="text"/>	<input type="text"/>
Rue	<input type="text"/>	<input type="text"/>	<input type="text"/>	<input type="text"/>
Case postale	<input type="text"/>	<input type="text"/>	<input type="text"/>	<input type="text"/>
Tél.	<input type="text"/>	<input type="text"/>	<input type="text"/>	<input type="text"/>
Fax.	<input type="text"/>	<input type="text"/>	<input type="text"/>	<input type="text"/>
E-Mail	<input type="text"/>	<input type="text"/>	<input type="text"/>	<input type="text"/>
Numéro d'ordre	<input type="text"/>	<input type="checkbox"/> Poste-Express <input type="checkbox"/> A-Poste <input type="checkbox"/> B-Poste <input type="checkbox"/> Pris p. vos soins <input type="checkbox"/> Livré <input type="checkbox"/> CFF	<input type="checkbox"/> commande initiale <input type="checkbox"/> commande complém. <input type="checkbox"/> Annexe	
Date souhaitée	<input type="text"/>	Consignes d'expédition: <input type="text"/> <input type="checkbox"/> ou <input type="checkbox"/> <input type="checkbox"/> ou <input type="checkbox"/> Chariot élévateur disponible    Camion avec grue    Accès ok    Solo (sans remorques)	Tel. + Nome <input type="text"/> <input type="checkbox"/> ou <input type="checkbox"/>	Pour envoyer le formulaire cliquez ici 





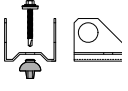

Natura		Reflex	
Anthracite	6512	Black Opal	9416
Anthracite	6515	Pearl Copper	9414
Anthracite	6650	Silver	9409
Crystal	6326		

01.2024

Texte complémentaire:

Formulaire de commande – Integral Crea

**Moyens de fixation, accessoires, outillage**

		Unité	Article	Pièces
	<b>Rivet</b>			
	Acier A2, avec rondelle d'étanchéité S19, brutes, SSC-D	4,8x22 mm	100	802 9508
	Acier A2, avec rondelle d'étanchéité S19, colorées, SSC-D*	4,8x22 mm	100	
	<b>Douille point fixe</b>			
	Acier A2	4,9x6 mm	200	803 2949
	<b>Ruban d'étanchéité</b>			
	Mousse synthétique EPDM, adhésive, noir	15x3 mm    Rouleau 10 m	1	803 1220
	<b>Fixation</b>			
	Vis autoforeuses pour sous-structure, zinguée, SW-T-A14			
	Sous-structure	4,8x51 mm	250	803 1219
	<b>Pare-neige</b>			
	Support de tuyau avec étanchéité, pour tuyau à gaz 1/2", galvanisé, y compris vis SX3-S19 6X48mm A4 brut et élément d'étanchéité BAZ 18 (noir)	brut	25	808 9566
	Support de tuyau avec étanchéité, pour tuyau à gaz 1/2", galvanisé, y compris vis SX3-S19 6X48mm A4 brut et élément d'étanchéité BAZ 18 (noir)	Anthracite	25	808 3552
	Tuyau pour pare-neige, avec filetage et manchon 1/2"	Longueur 6000 mm    brut	m	803 9077
	Tuyau pour pare-neige, avec filetage et manchon 1/2"	Longueur 6000 mm    Anthracite	m	804 7387
	*Couleurs Integral Crea			

Donneur d'ordre / facturation	Adresse de livraison	Installateur	Chantier
N°.			
Nom			
Rue			
Case postale			
Tél.			
Fax.			
E-Mail			
Numéro d'ordre	<input type="checkbox"/> Poste-Express <input type="checkbox"/> A-Poste <input type="checkbox"/> B-Poste <input type="checkbox"/> Pris p. vos soins <input type="checkbox"/> Livré <input type="checkbox"/> CFF	<input type="checkbox"/> commande initiale <input type="checkbox"/> commande complém. <input type="checkbox"/> Annexe	
Date souhaitée	Consignes d'expédition: <span style="border: 1px solid black; display: inline-block; width: 150px; height: 15px; vertical-align: middle;"></span> <input type="checkbox"/> Chariot élévateur disponible <input type="checkbox"/> Camion avec grue <input type="checkbox"/> Accès ok <input type="checkbox"/> Solo (sans remorques)	Tel. + N°: <span style="border: 1px solid black; display: inline-block; width: 100px; height: 15px; vertical-align: middle;"></span> <input type="checkbox"/> ou <input type="checkbox"/>	Pour envoyer le formulaire cliquez ici

Natura		Reflex	
Anthracite	6512	Black Opal	9416
Anthracite	6515	Pearl Copper	9414
Anthracite	6650	Silver	9409
Crystal	6326		

01.2024

Texte complémentaire:

**Moyens de fixation, accessoires, outillage**

		Unité	Article	Pièces
	<b>LUKO Applicateur manuel</b>			
	Rempli, résistant au gel, imprégnation des chants de découpes d'adaptation dans plaques	gratuit	1	801 2486
	Eponge de remplacement à enficher		1	801 2485
	LUKO pour recharge	1 litre	1	801 2487
	<b>Guide de centrage (9549-2)</b>			
	Ø 4,9 mm, inclus 1 clé Imbus 2,5 mm (sans mèche)	Longueur 105 mm	1	805 9475
<b>Mèche</b>				
	Ø 4,9 mm, type S pour acier		1	805 9476
	Ø 9,5 mm, pour plaque Swisspearl	en carbure de tungstène	1	802 9385
	<b>Lame circulaire 24 DZ</b>			
	Ø 160 mm, diamant, pour scie circulaire	Forage Ø20 mm	1	805 0770

Formulaire de commande – Integral Crea