

Donneur d'ordre / facturation	Adresse de livraison	Installateur	Chantier
N°.			
Nom			
Rue			
Case postale			
Tél.			
Fax.			
E-Mail			
Numéro d'ordre	<input type="checkbox"/> Poste-Express <input type="checkbox"/> A-Poste <input type="checkbox"/> B-Poste <input type="checkbox"/> Pris p. vos soins <input type="checkbox"/> Livré <input type="checkbox"/> CFF	<input type="checkbox"/> commande initiale <input type="checkbox"/> commande complém. <input type="checkbox"/> Annexe	
Date souhaitée	Consignes d'expédition: <input type="checkbox"/> ou <input type="checkbox"/> <small>Tel. + Nome</small> <input type="checkbox"/> Chariot élévateur disponible <input type="checkbox"/> Camion avec grue <input type="checkbox"/> Accès ok <input type="checkbox"/> Solo (sans remorques)	Pour envoyer le formulaire cliquez ici	

Carat	Reflex	Carat-HR (8 mm)	
Anthracite 7020	Sandstone 7001	Granite 4161	Anthracite 7020
Anthracite 7021	Sandstone 7002	Granite 4162	Anthracite 7021
Anthracite 7024	Jade 7050	Anthracite 4021	Anthracite 7024
Anthracite 7025	Azurite 7040	Anthracite 4022	Anthracite 7025
Coral 7030	Azurite 7041	Jade 4051	Coral 7030
Coral 7031	Ivory 7090	Crystal 4111	Coral 7031
Coral 7032	Ivory 7091	Crystal 4112	Coral 7032
Amber 7070	Ivory 7099	Ivory 4091	Amber 7070
Amber 7071	Crystal 7010	Ivory 4092	Amber 7071
Amber 7073	Granite 7060	Amber 4071	Amber 7073
Limestone 7080	Granite 7061	Amber 4072	Limestone 7080
Limestone 7082		Coral 4031	Limestone 7082
Sandstone 7000			Sandstone 7000

Verso pour technique de collage

Texte complémentaire:

Programme

		-mm	kg/m ²	Format utile max.	Article	Pièces
	Format original 8 mm 3070×1270 mm	8	15,7	3050×1250 mm		
	Format original 8 mm 2530×1270 mm	8	15,7	2510×1250 mm		
	Format original 12 mm 3070×1270 mm	12	24,6	3050×1250 mm		
	Format original 12 mm 2530×1270 mm	12	24,6	2510×1250 mm		

Matériaux complémentaires

		-mm	kg/m ²	Article	Pièces
	Habillage embrasure 8 mm				
	3070× 80 mm	8	15,7		
	3070× 100 mm	8	15,7		
	3070×115 mm	8	15,7		
	3070× 130 mm	8	15,7		
	3070× 145 mm	8	15,7		
	3070× 170 mm	8	15,7		
	3070× 200 mm	8	15,7		
	3070× 240 mm	8	15,7		
	3070× 300 mm	8	15,7		
	3070× 400 mm	8	15,7		

Formulaire de commande – Largo Carat/Reflex 01.2024

Donneur d'ordre / facturation

Adresse de livraison

Installateur

Chantier

N°.	<input type="text"/>	<input type="text"/>	<input type="text"/>	<input type="text"/>
Nom	<input type="text"/>	<input type="text"/>	<input type="text"/>	<input type="text"/>
Rue	<input type="text"/>	<input type="text"/>	<input type="text"/>	<input type="text"/>
Case postale	<input type="text"/>	<input type="text"/>	<input type="text"/>	<input type="text"/>
Tél.	<input type="text"/>	<input type="text"/>	<input type="text"/>	<input type="text"/>
Fax.	<input type="text"/>	<input type="text"/>	<input type="text"/>	<input type="text"/>
E-Mail	<input type="text"/>	<input type="text"/>	<input type="text"/>	<input type="text"/>

Numéro d'ordre	<input type="checkbox"/> Poste-Express <input type="checkbox"/> A-Poste <input type="checkbox"/> B-Poste <input type="checkbox"/> Pris p. vos soins <input type="checkbox"/> Livré <input type="checkbox"/> CFF	<input type="checkbox"/> commande initiale <input type="checkbox"/> commande complém. <input type="checkbox"/> Annexe
----------------	---	---

Date souhaitée	Consignes d'expédition: <input type="text"/> <input type="checkbox"/> Chariot élévateur disponible <input type="checkbox"/> Camion avec grue <input type="checkbox"/> Tel. + Nome <input type="checkbox"/> Accès ok <input type="checkbox"/> Solo (sans remorques)	Pour envoyer le formulaire cliquez ici
----------------	---	--

Carat		Reflex		Carat-HR (8 mm)		
Anthracite 7020	Sandstone 7001	Granite 4161	Anthracite 7020	Sandstone 7001		Verso pour technique de collage
Anthracite 7021	Sandstone 7002	Granite 4162	Anthracite 7021	Sandstone 7002		
Anthracite 7024	Jade 7050	Anthracite 4021	Anthracite 7024	Jade 7050		
Anthracite 7025	Azurite 7040	Anthracite 4022	Anthracite 7025	Azurite 7040		
Coral 7030	Azurite 7041	Jade 4051	Coral 7030	Azurite 7041		
Coral 7031	Ivory 7090	Crystal 4111	Coral 7031	Ivory 7090		
Coral 7032	Ivory 7091	Crystal 4112	Coral 7032	Ivory 7091		
Amber 7070	Ivory 7099	Ivory 4091	Amber 7070	Ivory 7099		
Amber 7071	Crystal 7010	Ivory 4092	Amber 7071	Crystal 7010		
Amber 7073	Granite 7060	Amber 4071	Amber 7073	Granite 7060		
Limestone 7080	Granite 7061	Amber 4072	Limestone 7080	Granite 7061		
Limestone 7082		Coral 4031	Limestone 7082			
Sandstone 7000			Sandstone 7000			


Texte complémentaire:

Moyens de fixation, accessoires, outillage

				Unité	Article	Pièces
	Vis de façade pour ossature bois					
	Vis à bois T20, acier A2, à tête bombée	4,8×30 mm	Bruts	250	800 1608	
	Vis à bois T20, acier A2, à tête bombée	4,8×38 mm	Bruts	250	800 1310	
	Vis à bois T20, acier A2, à tête bombée	4,8×44 mm	Bruts	250	800 1609	
	Vis à bois T20, acier A2, à tête bombée	4,8×60 mm	Bruts	250	800 1435	
	Vis à bois T20, acier A2, à tête bombée	4,8×30 mm	Coloré	250		
	Vis à bois T20, acier A2, à tête bombée	4,8×38 mm	Coloré	250		
	Vis à bois T20, acier A2, à tête bombée	4,8×44 mm	Coloré	250		
	Rivets AlMg pour ossature aluminium					
	Rivets AlMg, tête Ø15 mm	4,0×18-K15 mm	Bruts	Serrage 8-13 mm	250	807 0577
	Rivets AlMg, tête Ø15 mm	4,0×24-K15 mm	Bruts	Serrage 13-18 mm	250	802 9447
	Rivets AlMg, tête Ø15 mm	4,0×30-K15 mm	Bruts	Serrage 18-23 mm	250	801 4729
	Rivets AlMg, tête Ø15 mm	4,0×18-K15 mm	Coloré	Serrage 8-13 mm	250	
	Rivets AlMg, tête Ø15 mm	4,0×24-K15 mm	Coloré	Serrage 13-18 mm	250	

Coloré signifie : exécution dans les couleurs énumérées ci-dessus

Formulaire de commande – Largo Carat/Reflex 01.2024

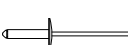



Donneur d'ordre / facturation	Adresse de livraison	Installateur	Chantier
N°.			
Nom			
Rue			
Case postale			
Tél.			
Fax.			
E-Mail			
Numéro d'ordre	<input type="checkbox"/> Poste-Express <input type="checkbox"/> A-Poste <input type="checkbox"/> B-Poste <input type="checkbox"/> Pris p. vos soins <input type="checkbox"/> Livré <input type="checkbox"/> CFF	<input type="checkbox"/> commande initiale <input type="checkbox"/> commande complém. <input type="checkbox"/> Annexe	
Date souhaitée	Consignes d'expédition: <input type="text"/> <input type="checkbox"/> Chariot élévateur disponible <input type="checkbox"/> Camion avec grue <input type="checkbox"/> Tel. + Nome <input type="checkbox"/> Accès ok <input type="checkbox"/> Solo (sans remorques)	Pour envoyer le formulaire cliquez ici 	

Carat	Reflex	Carat-HR (8 mm)	
Anthracite 7020	Sandstone 7001	Granite 4161	Anthracite 7020
Anthracite 7021	Sandstone 7002	Granite 4162	Anthracite 7021
Anthracite 7024	Jade 7050	Anthracite 4021	Anthracite 7024
Anthracite 7025	Azurite 7040	Anthracite 4022	Anthracite 7025
Coral 7030	Azurite 7041	Jade 4051	Coral 7030
Coral 7031	Ivory 7090	Crystal 4111	Coral 7031
Coral 7032	Ivory 7091	Crystal 4112	Coral 7032
Amber 7070	Ivory 7099	Ivory 4091	Amber 7070
Amber 7071	Crystal 7010	Ivory 4092	Amber 7071
Amber 7073	Granite 7060	Amber 4071	Amber 7073
Limestone 7080	Granite 7061	Amber 4072	Limestone 7080
Limestone 7082		Coral 4031	Limestone 7082
Sandstone 7000			Sandstone 7000

Verso pour technique de collage


Texte complémentaire:

Moyens de fixation, accessoires, outillage

		Unité	Article	Pièces
	Rivets pour ossature métallique zinguée			
	Rivets, tête Ø15 mm, acier A4	4,0×18-K15 mm Bruts	Serrage 9-14 mm	250 802 8161
	Rivets, tête Ø15 mm, acier A4	4,0×23-K15 mm Bruts	Serrage 14-19 mm	250 805 0911
	Rivets, tête Ø15 mm, acier A4	4,0×18-K15 mm Coloré	Serrage 9-14 mm	250
	Douille point fixe			
	Type 8, aluminium			200 801 5598
	Type ST16, aluminium			200 802 9960
	Profilé d'aération			
	50×30 mm, aluminium coloré			m
	50×30 mm, aluminium brut	L 2500 mm		m 801 0911
	70×30 mm, aluminium coloré	L 2500 mm		m
	70×30 mm, aluminium brut	L 2500 mm		m 801 0909
	100×40 mm, aluminium coloré	L 2500 mm		m
	Closoir ventilé haut			
	9 mm, aluminium coloré	L 2800 mm		m
	9 mm, aluminium éloxé incolore	L 2800 mm		m 805 7014
	15 mm, aluminium coloré	L 2800 mm		m
15 mm, aluminium éloxé incolore	L 2800 mm		m 805 7016	

Coloré signifie ; exécution dans les couleurs énumérées ci-dessus

Formulaire de commande – Largo Carat/Reflex 01.2024

	Donneur d'ordre / facturation	Adresse de livraison	Installateur	Chantier
N°.	<input type="text"/>	<input type="text"/>	<input type="text"/>	<input type="text"/>
Nom	<input type="text"/>	<input type="text"/>	<input type="text"/>	<input type="text"/>
Rue	<input type="text"/>	<input type="text"/>	<input type="text"/>	<input type="text"/>
Case postale	<input type="text"/>	<input type="text"/>	<input type="text"/>	<input type="text"/>
Tél.	<input type="text"/>	<input type="text"/>	<input type="text"/>	<input type="text"/>
Fax.	<input type="text"/>	<input type="text"/>	<input type="text"/>	<input type="text"/>
E-Mail	<input type="text"/>	<input type="text"/>	<input type="text"/>	<input type="text"/>
Numéro d'ordre	<input type="text"/>	<input type="checkbox"/> Poste-Express <input type="checkbox"/> A-Poste <input type="checkbox"/> B-Poste <input type="checkbox"/> Pris p. vos soins <input type="checkbox"/> Livré <input type="checkbox"/> CFF	<input type="checkbox"/> commande initiale <input type="checkbox"/> commande complém. <input type="checkbox"/> Annexe	
Date souhaitée	<input type="text"/>	Consignes d'expédition: <input type="text"/> <input type="checkbox"/> Chariot élévateur disponible <input type="checkbox"/> Camion avec grue <input type="checkbox"/> Accès ok <input type="checkbox"/> Solo (sans remorques)	Tel. + Nome <input type="text"/> <input type="checkbox"/> ou <input type="checkbox"/>	Pour envoyer le formulaire cliquez ici 

Carat	Reflex	Carat-HR (8 mm)	
Anthracite 7020	Sandstone 7001	Granite 4161	Anthracite 7020
Anthracite 7021	Sandstone 7002	Granite 4162	Anthracite 7021
Anthracite 7024	Jade 7050	Anthracite 4021	Anthracite 7024
Anthracite 7025	Azurite 7040	Anthracite 4022	Anthracite 7025
Coral 7030	Azurite 7041	Jade 4051	Coral 7030
Coral 7031	Ivory 7090	Crystal 4111	Coral 7031
Coral 7032	Ivory 7091	Crystal 4112	Coral 7032
Amber 7070	Ivory 7099	Ivory 4091	Amber 7070
Amber 7071	Crystal 7010	Ivory 4092	Amber 7071
Amber 7073	Granite 7060	Amber 4071	Amber 7073
Limestone 7080	Granite 7061	Amber 4072	Limestone 7080
Limestone 7082		Coral 4031	Limestone 7082
Sandstone 7000			Sandstone 7000


Verso pour technique de collage

Texte complémentaire:

Moyens de fixation, accessoires, outillage

		Unité	Article	Pièces
	Cornière cruciforme, accouplable			
	Hauteur d'âme 18 mm, aluminium coloré	L 2800 mm	m	
	Hauteur d'âme 18 mm, aluminium éloxé incolore	L 2800 mm	m	800 1265
	Hauteur d'âme 24 mm, aluminium coloré	L 2800 mm		
	Hauteur d'âme 24 mm, aluminium éloxé incolore	L 2800 mm	m	802 9956
	Hauteur d'âme 29 mm, aluminium coloré	L 2800 mm	m	
	Hauteur d'âme 29 mm, aluminium éloxé incolore	L 2800 mm	m	800 1104
	Profilé d'embrasure			
	Hauteur d'âme 18 mm, aluminium coloré	L 2800 mm	m	
	Hauteur d'âme 18 mm, aluminium éloxé incolore	L 2800 mm	m	800 1067
	Hauteur d'âme 24 mm, aluminium coloré	L 2800 mm	m	
	Hauteur d'âme 24 mm, aluminium éloxé incolore	L 2800 mm	m	802 9958
	Hauteur d'âme 29 mm, aluminium coloré	L 2800 mm	m	
	Profilé de linteau			
	Hauteur d'âme 18 mm, aluminium coloré	L 2800 mm	m	
	Hauteur d'âme 18 mm, aluminium éloxé incolore	L 2800 mm	m	800 0993
	Hauteur d'âme 24 mm, aluminium coloré	L 2800 mm	m	
	Hauteur d'âme 24 mm, aluminium éloxé incolore	L 2800 mm	m	802 9959
	Hauteur d'âme 29 mm, aluminium coloré	L 2800 mm	m	
	Hauteur d'âme 29 mm, aluminium éloxé incolore	L 2800 mm	m	800 0956

Coloré signifie ; exécution dans les couleurs énumérées ci-dessus

	Donneur d'ordre / facturation	Adresse de livraison	Installateur	Chantier
N°.	<input type="text"/>	<input type="text"/>	<input type="text"/>	<input type="text"/>
Nom	<input type="text"/>	<input type="text"/>	<input type="text"/>	<input type="text"/>
Rue	<input type="text"/>	<input type="text"/>	<input type="text"/>	<input type="text"/>
Case postale	<input type="text"/>	<input type="text"/>	<input type="text"/>	<input type="text"/>
Tél.	<input type="text"/>	<input type="text"/>	<input type="text"/>	<input type="text"/>
Fax.	<input type="text"/>	<input type="text"/>	<input type="text"/>	<input type="text"/>
E-Mail	<input type="text"/>	<input type="text"/>	<input type="text"/>	<input type="text"/>
Numéro d'ordre	<input type="text"/>	<input type="checkbox"/> Poste-Express <input type="checkbox"/> A-Poste <input type="checkbox"/> B-Poste <input type="checkbox"/> Pris p. vos soins <input type="checkbox"/> Livré <input type="checkbox"/> CFF	<input type="checkbox"/> commande initiale <input type="checkbox"/> commande complém. <input type="checkbox"/> Annexe	
Date souhaitée	<input type="text"/>	Consignes d'expédition: <input type="text"/> <input type="checkbox"/> ou <input type="checkbox"/> <input type="checkbox"/> ou <input type="checkbox"/> Chariot élévateur disponible Camion avec grue Tel. + Noms Accès ok Solo (sans remorques)	Pour envoyer le formulaire cliquez ici 	

Carat	Reflex	Carat-HR (8 mm)	
Anthracite 7020	Sandstone 7001	Granite 4161	Anthracite 7020
Anthracite 7021	Sandstone 7002	Granite 4162	Anthracite 7021
Anthracite 7024	Jade 7050	Anthracite 4021	Anthracite 7024
Anthracite 7025	Azurite 7040	Anthracite 4022	Anthracite 7025
Coral 7030	Azurite 7041	Jade 4051	Coral 7030
Coral 7031	Ivory 7090	Crystal 4111	Coral 7031
Coral 7032	Ivory 7091	Crystal 4112	Coral 7032
Amber 7070	Ivory 7099	Ivory 4091	Amber 7070
Amber 7071	Crystal 7010	Ivory 4092	Amber 7071
Amber 7073	Granite 7060	Amber 4071	Amber 7073
Limestone 7080	Granite 7061	Amber 4072	Limestone 7080
Limestone 7082		Coral 4031	Limestone 7082
Sandstone 7000			Sandstone 7000

Texte complémentaire:

Moyens de fixation, accessoires, outillage

		Unité	Article	Pièces
	Profilé de linteau avec store			
	Hauteur d'âme 18 mm, aluminium coloré	L 2800 mm	m	
	Hauteur d'âme 18 mm, aluminium éloxé incolore	L 2800 mm	m	804 2906
	Hauteur d'âme 24 mm, aluminium coloré	L 2800 mm		
	Hauteur d'âme 24 mm, aluminium éloxé incolore	L 2800 mm	m	804 2907
	Hauteur d'âme 29 mm, aluminium coloré	L 2800 mm	m	
	Hauteur d'âme 29 mm, aluminium éloxé incolore	L 2800 mm	m	804 4983
	Cornière angle intérieur, accouplable, sur demande			
	Hauteur d'âme 18 mm, aluminium coloré	L 2800 mm	m	
	Hauteur d'âme 18 mm, aluminium éloxé incolore	L 2800 mm	m	800 1302
	Hauteur d'âme 24 mm, aluminium coloré	L 2800 mm	m	
	Hauteur d'âme 24 mm, aluminium éloxé incolore	L 2800 mm	m	802 9957
	Hauteur d'âme 29 mm, aluminium coloré	L 2800 mm	m	
	Cornière carrée, accouplable			
	Hauteur d'âme 18 mm, aluminium coloré	L 2800 mm	m	
	Hauteur d'âme 18 mm, aluminium éloxé incolore	L 2800 mm	m	801 2242

Coloré signifie ; exécution dans les couleurs énumérées ci-dessus

Formulaire de commande – Largo Carat/Reflex 01.2024

Donneur d'ordre / facturation	Adresse de livraison	Installateur	Chantier
N°.			
Nom			
Rue			
Case postale			
Tél.			
Fax.			
E-Mail			
Numéro d'ordre	<input type="checkbox"/> Poste-Express <input type="checkbox"/> A-Poste <input type="checkbox"/> B-Poste <input type="checkbox"/> Pris p. vos soins <input type="checkbox"/> Livré <input type="checkbox"/> CFF	<input type="checkbox"/> commande initiale <input type="checkbox"/> commande complém. <input type="checkbox"/> Annexe	
Date souhaitée	Consignes d'expédition: <input type="text"/> <input type="checkbox"/> Chariot élévateur disponible <input type="checkbox"/> Camion avec grue <input type="checkbox"/> Accès ok <input type="checkbox"/> Solo (sans remorques)	Tel. + Nome <input type="checkbox"/> ou <input type="checkbox"/>	Pour envoyer le formulaire cliquez ici

Carat	Reflex	Carat-HR (8 mm)	
Anthracite 7020	Sandstone 7001	Granite 4161	Anthracite 7020
Anthracite 7021	Sandstone 7002	Granite 4162	Anthracite 7021
Anthracite 7024	Jade 7050	Anthracite 4021	Anthracite 7024
Anthracite 7025	Azurite 7040	Anthracite 4022	Anthracite 7025
Coral 7030	Azurite 7041	Jade 4051	Coral 7030
Coral 7031	Ivory 7090	Crystal 4111	Coral 7031
Coral 7032	Ivory 7091	Crystal 4112	Coral 7032
Amber 7070	Ivory 7099	Ivory 4091	Amber 7070
Amber 7071	Crystal 7010	Ivory 4092	Amber 7071
Amber 7073	Granite 7060	Amber 4071	Amber 7073
Limestone 7080	Granite 7061	Amber 4072	Limestone 7080
Limestone 7082		Coral 4031	Limestone 7082
Sandstone 7000			Sandstone 7000


Texte complémentaire:

Moyens de fixation, accessoires, outillage

			Unité	Article	Pièces
Profilé de raccord, forme U					
	Profilé U, 35×9×15 mm, alu. 0,8 mm, coloré	L 2500 mm	m		
	Profilé U, 35×9×15 mm, alu. 0,8 mm, éloxé incolore	L 2500 mm	m	803 0623	
	Profilé U, 35×12×15 mm, alu. 0,8 mm, coloré	L 2500 mm	m		
	Profilé U, 35×12×15 mm, alu. 0,8 mm, éloxé incolore	L 2500 mm	m	803 0624	
Profilé de fermeture latérale					
	80 mm, hauteur d'âme 18 mm, alu. coloré	L 2800 mm	m		
	80 mm, hauteur d'âme 18 mm, alu. éloxé incolore	L 2800 mm	m	805 7020	
	120 mm, hauteur d'âme 18 mm, alu. coloré	L 2800 mm	m		
	120 mm, hauteur d'âme 18 mm, alu. éloxé incolore	L 2800 mm	m	805 7021	
Tôle de joint horizonta					
	Tôle de joint, aluminium traitée, noire	L 2510 mm	m		
	Tôle de joint, aluminium traitée, noire	L 3050 mm	m		
Tôle de joint horizontal L					
	Tôle L, acier A2	L 2510 mm	Brute	m	806 8461
	Tôle L, acier A2	L 2510 mm	Colorée	m	
	Tôle L, acier A2	L 3050 mm	Brute	m	806 8462
	Tôle L, acier A2	L 3050 mm	Colorée	m	

Coloré signifie ; exécution dans les couleurs énumérées ci-dessus

Formulaire de commande – Largo Carat/Reflex 01.2024

	Donneur d'ordre / facturation	Adresse de livraison	Installateur	Chantier
N°.	<input type="text"/>	<input type="text"/>	<input type="text"/>	<input type="text"/>
Nom	<input type="text"/>	<input type="text"/>	<input type="text"/>	<input type="text"/>
Rue	<input type="text"/>	<input type="text"/>	<input type="text"/>	<input type="text"/>
Case postale	<input type="text"/>	<input type="text"/>	<input type="text"/>	<input type="text"/>
Tél.	<input type="text"/>	<input type="text"/>	<input type="text"/>	<input type="text"/>
Fax.	<input type="text"/>	<input type="text"/>	<input type="text"/>	<input type="text"/>
E-Mail	<input type="text"/>	<input type="text"/>	<input type="text"/>	<input type="text"/>
Numéro d'ordre	<input type="text"/>	<input type="checkbox"/> Poste-Express <input type="checkbox"/> A-Poste <input type="checkbox"/> B-Poste <input type="checkbox"/> Pris p. vos soins <input type="checkbox"/> Livré <input type="checkbox"/> CFF	<input type="checkbox"/> commande initiale <input type="checkbox"/> commande complém. <input type="checkbox"/> Annexe	
Date souhaitée	<input type="text"/>	Consignes d'expédition: <input type="text"/> <input type="checkbox"/> Chariot élévateur disponible <input type="checkbox"/> Camion avec grue <input type="checkbox"/> Accès ok <input type="checkbox"/> Solo (sans remorques)	Tel. + Nome <input type="checkbox"/> ou <input type="checkbox"/>	Pour envoyer le formulaire cliquez ici 

Carat	Reflex	Carat-HR (8 mm)	
Anthracite 7020	Sandstone 7001	Granite 4161	Anthracite 7020
Anthracite 7021	Sandstone 7002	Granite 4162	Anthracite 7021
Anthracite 7024	Jade 7050	Anthracite 4021	Anthracite 7024
Anthracite 7025	Azurite 7040	Anthracite 4022	Anthracite 7025
Coral 7030	Azurite 7041	Jade 4051	Coral 7030
Coral 7031	Ivory 7090	Crystal 4111	Coral 7031
Coral 7032	Ivory 7091	Crystal 4112	Coral 7032
Amber 7070	Ivory 7099	Ivory 4091	Amber 7070
Amber 7071	Crystal 7010	Ivory 4092	Amber 7071
Amber 7073	Granite 7060	Amber 4071	Amber 7073
Limestone 7080	Granite 7061	Amber 4072	Limestone 7080
Limestone 7082		Coral 4031	Limestone 7082
Sandstone 7000			Sandstone 7000


Texte complémentaire:

Moyens de fixation, accessoires, outillage

		Unité	Article	Pièces
	Profilé Z			
	Profilé Z, 8 mm, aluminium éloxé incolore	L 2510 mm	m	806 8463
	Profilé Z, 8 mm, aluminium coloré	L 2510 mm	m	
	Profilé Z, 8 mm, aluminium éloxé incolore	L 3050 mm	m	806 8464
	Ruban EPDM «Swisspearl»			
	Largeur 60 mm	Rouleau de 50 m	1	804 3230
	Largeur 120 mm	Rouleau de 50 m	1	804 3232
	Largeur 150 mm	Rouleau de 25 m	1	804 3233
	Profilé EPDM «Swisspearl»			
	Raccord au mur, 60/7 mm	Rouleau de 50 m	1	803 9049
	Profilé en U EPDM pour pose à clin de plaques sur mesure			
	Profilé en U EPDM 15x10 mm		1	802 9820
	Profilé déviation d'eau			
	PVC dur, blanc, pour plaques 8 mm	L 2500 mm	m	801 0860
	PVC dur, noir, pour plaques 8 mm	L 2500 mm	m	805 7680
	Peinture			
	Peinture pour chants, application chantier, teintes standard	Boite de 150 g	1	
	Butée de profondeur «Swisspearl»			
	Universelle, spécialement pour vis à bois Torx T20		1	803 7800

Coloré signifie ; exécution dans les couleurs énumérées ci-dessus


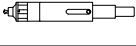
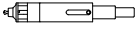

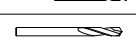

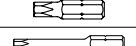
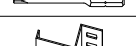


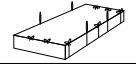
Formulaire de commande – Largo Carat/Reflex 01.2024

Donneur d'ordre / facturation	Adresse de livraison	Installateur	Chantier
N°.			
Nom			
Rue			
Case postale			
Tél.			
Fax.			
E-Mail			
Numéro d'ordre	<input type="checkbox"/> Poste-Express <input type="checkbox"/> A-Poste <input type="checkbox"/> B-Poste <input type="checkbox"/> Pris p. vos soins <input type="checkbox"/> Livré <input type="checkbox"/> CFF	<input type="checkbox"/> commande initiale <input type="checkbox"/> commande complém. <input type="checkbox"/> Annexe	
Date souhaitée	Consignes d'expédition: <input type="text"/> <input type="checkbox"/> Chariot élévateur disponible <input type="checkbox"/> Camion avec grue <input type="checkbox"/> Tel. + Nome <input type="checkbox"/> Accès ok <input type="checkbox"/> Solo (sans remorques)	Pour envoyer le formulaire cliquez ici 	

Carat	Reflex	Carat-HR (8 mm)	
Anthracite 7020	Sandstone 7001	Granite 4161	Anthracite 7020
Anthracite 7021	Sandstone 7002	Granite 4162	Anthracite 7021
Anthracite 7024	Jade 7050	Anthracite 4021	Anthracite 7024
Anthracite 7025	Azurite 7040	Anthracite 4022	Anthracite 7025
Coral 7030	Azurite 7041	Jade 4051	Coral 7030
Coral 7031	Ivory 7090	Crystal 4111	Coral 7031
Coral 7032	Ivory 7091	Crystal 4112	Coral 7032
Amber 7070	Ivory 7099	Ivory 4091	Amber 7070
Amber 7071	Crystal 7010	Ivory 4092	Amber 7071
Amber 7073	Granite 7060	Amber 4071	Amber 7073
Limestone 7080	Granite 7061	Amber 4072	Limestone 7080
Limestone 7082		Coral 4031	Limestone 7082
Sandstone 7000			Sandstone 7000

Texte complémentaire:

Moyens de fixation, accessoires, outillage

		Unité	Article	Pièces
	Luko Applicateur manuel Rempli, résistant au gel, imprégnation des chants de découpes dans plaques	gratuit	801 2486	
	Eponge de remplacement à emboîter	1	801 2485	
	Luko pour recharge	1 litre	801 2487	
	Guide de centrage (9541-2) Pour le forage exact des trous de fixation dans les profilés porteurs en métal léger, (incl. clé Imbus)	1	802 1612	
	Set de forage A 5 guides de centrage 9541-2 + 5x5 mèches Ø4,1 mm pour ossature aluminium	1	801 5746	
	Mèche			
	Ø4,1 mm, mèche A, pour ossature aluminium	Emballage 5 pces	802 1617	1
	Ø4,1 mm, mèche S, pour ossature acier zingué	Emballage 10 pces	802 7729	1
	Ø5,5 mm, pour plaque Swisspearl, en carbure de tungstène		802 9384	1
	Ø9,5 mm, pour plaque Swisspearl, en carbure de tungstène		802 9385	1
	Embout Torx T 20 W	Confezione da 5 pz	L 25 mm	803 2946
	Embout Torx T20 Longueur 50 mm		L 50 mm	803 8481
	Latte de montage pour pose à clin Profilé aluminium, aile avec trous allongés	L 2800 mm		801 2506
	Lame circulaire 24 DZ B160 mm, diamant, pour scie circulaire	Perforazione Ø20 mm		805 0770
	Big Bag 320 «Swisspearl» Pour le démontage des plaques de façade plates, avec jupes de remplissage à attacher	3200x1250x300 mm	SWL 1500 kg	805 3534

Formulaire de commande – Largo Carat/Reflex 01.2024