





| Donneur d'ordre / facturation | | Adresse de livraison | | Installateur | | Chantier | | |
|-------------------------------|----------------------|---|---|--------------------------------------|--|--|--|---------------------------------|
| N°. | <input type="text"/> | <input type="text"/> | <input type="text"/> | <input type="text"/> | <input type="text"/> | <input type="text"/> | <input type="text"/> | |
| Nom | <input type="text"/> | <input type="text"/> | <input type="text"/> | <input type="text"/> | <input type="text"/> | <input type="text"/> | <input type="text"/> | |
| Rue | <input type="text"/> | <input type="text"/> | <input type="text"/> | <input type="text"/> | <input type="text"/> | <input type="text"/> | <input type="text"/> | |
| Case postale | <input type="text"/> | <input type="text"/> | <input type="text"/> | <input type="text"/> | <input type="text"/> | <input type="text"/> | <input type="text"/> | |
| Tél. | <input type="text"/> | <input type="text"/> | <input type="text"/> | <input type="text"/> | <input type="text"/> | <input type="text"/> | <input type="text"/> | |
| Fax. | <input type="text"/> | <input type="text"/> | <input type="text"/> | <input type="text"/> | <input type="text"/> | <input type="text"/> | <input type="text"/> | |
| E-Mail | <input type="text"/> | <input type="text"/> | <input type="text"/> | <input type="text"/> | <input type="text"/> | <input type="text"/> | <input type="text"/> | |
| Numéro d'ordre | <input type="text"/> | <input type="checkbox"/> Poste-Express | <input type="checkbox"/> A-Poste | <input type="checkbox"/> B-Poste | <input type="checkbox"/> Pris p. vos soins | <input type="checkbox"/> Livré | <input type="checkbox"/> CFF | |
| Date souhaitée | <input type="text"/> | Consignes d'expédition: <input type="text"/> | | | | <input type="checkbox"/> commande initiale | <input type="checkbox"/> commande complém. | <input type="checkbox"/> Annexe |
| | | <input type="checkbox"/> Chariot élévateur disponible | <input type="checkbox"/> Camion avec grue | <input type="checkbox"/> Tel. + Nome | <input type="checkbox"/> Accès ok | <input type="checkbox"/> Solo (sans remorques) | Pour envoyer le formulaire cliquez ici  | |




| Carat | | Reflex | | Carat-HR (8 mm) | | |
|-----------------|----------------|-----------------|-----------------|-----------------|---------------------------------|--|
| Anthracite 8020 | Limestone 8083 | Granite 4161 | Anthracite 8020 | Limestone 8083 | Verso pour technique de collage | |
| Anthracite 8021 | Sandstone 8000 | Granite 4162 | Anthracite 8021 | Sandstone 8000 | | |
| Anthracite 8023 | Sandstone 8002 | Anthracite 4021 | Anthracite 8023 | Sandstone 8002 | | |
| Anthracite 8024 | Amber 8074 | Anthracite 4022 | Anthracite 8024 | Amber 8074 | | |
| Azurite 8040 | Amber 8075 | Jade 4051 | Azurite 8040 | Amber 8075 | | |
| Jade 8053 | Coral 8033 | Crystal 4111 | Jade 8053 | Coral 8033 | | |
| Granite 8060 | Coral 8034 | Crystal 4112 | Granite 8060 | Coral 8034 | | |
| Granite 8061 | | Ivory 4091 | Granite 8061 | | | |
| Granite 8062 | | Ivory 4092 | Granite 8062 | | | |
| Crystal 8010 | | Amber 4071 | Crystal 8010 | | | |
| Ivory 8090 | | Amber 4072 | Ivory 8090 | | | |
| Ivory 8091 | | Coral 4031 | Ivory 8091 | | | |
| Ivory 8099 | | | Ivory 8099 | | | |

Texte complémentaire:

Programme

| | |  -mm |  kg/m ² | Format utile max. | Article | Pièces |
|---|------------------------------------|---|---|-------------------|---------|--------|
|  | Format original 8 mm 3070×1270 mm | 8 | 15,7 | 3050×1250 mm | | |
| | Format original 8 mm 2530×1270 mm | 8 | 15,7 | 2510×1250 mm | | |
| | Format original 12 mm 3070×1270 mm | 12 | 24,6 | 3050×1250 mm | | |
| | Format original 12 mm 2530×1270 mm | 12 | 24,6 | 2510×1250 mm | | |

Matériaux complémentaires

| | |  -mm |  kg/m ² | Article | Pièces |
|---|--------------------------|---|---|---------|--------|
|  | Habillage embrasure 8 mm | | | | |
| | 3070× 80 mm | 8 | 15,7 | | |
| | 3070× 100 mm | 8 | 15,7 | | |
| | 3070×115 mm | 8 | 15,7 | | |
| | 3070× 130 mm | 8 | 15,7 | | |
| | 3070× 145 mm | 8 | 15,7 | | |
| | 3070× 170 mm | 8 | 15,7 | | |
| | 3070× 200 mm | 8 | 15,7 | | |
| | 3070× 240 mm | 8 | 15,7 | | |
| | 3070× 300 mm | 8 | 15,7 | | |
| | 3070× 400 mm | 8 | 15,7 | | |

Formulaire de commande – Largo Carat/Reflex 01.2025

Important : pour d'éventuelles indications sur nos produits et matériel complémentaire, il convient de consulter notre liste de prix !

| | Donneur d'ordre / facturation | Adresse de livraison | Installateur | Chantier |
|----------------|-------------------------------|--|---|--|
| N°. | <input type="text"/> | <input type="text"/> | <input type="text"/> | <input type="text"/> |
| Nom | <input type="text"/> | <input type="text"/> | <input type="text"/> | <input type="text"/> |
| Rue | <input type="text"/> | <input type="text"/> | <input type="text"/> | <input type="text"/> |
| Case postale | <input type="text"/> | <input type="text"/> | <input type="text"/> | <input type="text"/> |
| Tél. | <input type="text"/> | <input type="text"/> | <input type="text"/> | <input type="text"/> |
| Fax. | <input type="text"/> | <input type="text"/> | <input type="text"/> | <input type="text"/> |
| E-Mail | <input type="text"/> | <input type="text"/> | <input type="text"/> | <input type="text"/> |
| Numéro d'ordre | <input type="text"/> | <input type="checkbox"/> Poste-Express <input type="checkbox"/> A-Poste <input type="checkbox"/> B-Poste <input type="checkbox"/> Pris p. vos soins <input type="checkbox"/> Livré <input type="checkbox"/> CFF | <input type="checkbox"/> commande initiale <input type="checkbox"/> commande complém. <input type="checkbox"/> Annexe | |
| Date souhaitée | <input type="text"/> | Consignes d'expédition: <input type="text"/> <input type="checkbox"/> Chariot élévateur disponible <input type="checkbox"/> Camion avec grue <input type="checkbox"/> Accès ok <input type="checkbox"/> Solo (sans remorques) | Tel. + Nome <input type="text"/> <input type="checkbox"/> ou <input type="checkbox"/> | Pour envoyer le formulaire cliquez ici |

| Carat | Reflex | Carat-HR (8 mm) | |
|-----------------|----------------|-----------------|-----------------|
| Anthracite 8020 | Limestone 8083 | Granite 4161 | Anthracite 8020 |
| Anthracite 8021 | Sandstone 8000 | Granite 4162 | Anthracite 8021 |
| Anthracite 8023 | Sandstone 8002 | Anthracite 4021 | Anthracite 8023 |
| Anthracite 8024 | Amber 8074 | Anthracite 4022 | Anthracite 8024 |
| Azurite 8040 | Amber 8075 | Jade 4051 | Azurite 8040 |
| Jade 8053 | Coral 8033 | Crystal 4111 | Jade 8053 |
| Granite 8060 | Coral 8034 | Crystal 4112 | Granite 8060 |
| Granite 8061 | | Ivory 4091 | Granite 8061 |
| Granite 8062 | | Ivory 4092 | Granite 8062 |
| Crystal 8010 | | Amber 4071 | Crystal 8010 |
| Ivory 8090 | | Amber 4072 | Ivory 8090 |
| Ivory 8091 | | Coral 4031 | Ivory 8091 |
| Ivory 8099 | | | Ivory 8099 |


Verso pour technique de collage

Texte complémentaire:

Moyens de fixation, accessoires, outillage

| | | Unité | Article | Pièces |
|--|--|--|---------|----------|
| | Vis de façade pour ossature bois | | | |
| | Vis à bois T20, acier A2, à tête bombée | 4,8×30 mm Bruts | 250 | 800 1608 |
| | Vis à bois T20, acier A2, à tête bombée | 4,8×38 mm Bruts | 250 | 800 1310 |
| | Vis à bois T20, acier A2, à tête bombée | 4,8×44 mm Bruts | 250 | 800 1609 |
| | Vis à bois T20, acier A2, à tête bombée | 4,8×60 mm Bruts | 250 | 800 1435 |
| | Vis à bois T20, acier A2, à tête bombée | 4,8×30 mm Coloré | 250 | |
| | Vis à bois T20, acier A2, à tête bombée | 4,8×38 mm Coloré | 250 | |
| | Vis à bois T20, acier A2, à tête bombée | 4,8×44 mm Coloré | 250 | |
| | Vis à bois T20, acier A2, à tête bombée | 4,8×60 mm Coloré | 250 | |
| | Rivets AlMg pour ossature aluminium | | | |
| | Rivets AlMg, tête Ø15 mm | 4,0×18-K15 mm Bruts Serrage 8-13 mm | 250 | 807 0577 |
| | Rivets AlMg, tête Ø15 mm | 4,0×24-K15 mm Bruts Serrage 13-18 mm | 250 | 802 9447 |
| | Rivets AlMg, tête Ø15 mm | 4,0×30-K15 mm Bruts Serrage 18-23 mm | 250 | 801 4729 |
| | Rivets AlMg, tête Ø15 mm | 4,0×18-K15 mm Coloré Serrage 8-13 mm | 250 | |
| | Rivets AlMg, tête Ø15 mm | 4,0×24-K15 mm Coloré Serrage 13-18 mm | 250 | |
| | Rivets AlMg, tête Ø15 mm | 4,0×30-K15 mm Coloré Serrage 18-23 mm | 250 | |

Coloré signifie : exécution dans les couleurs énumérées ci-dessus

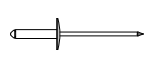



| | Donneur d'ordre / facturation | Adresse de livraison | Installateur | Chantier |
|----------------|-------------------------------|--|---|--|
| N°. | <input type="text"/> | <input type="text"/> | <input type="text"/> | <input type="text"/> |
| Nom | <input type="text"/> | <input type="text"/> | <input type="text"/> | <input type="text"/> |
| Rue | <input type="text"/> | <input type="text"/> | <input type="text"/> | <input type="text"/> |
| Case postale | <input type="text"/> | <input type="text"/> | <input type="text"/> | <input type="text"/> |
| Tél. | <input type="text"/> | <input type="text"/> | <input type="text"/> | <input type="text"/> |
| Fax. | <input type="text"/> | <input type="text"/> | <input type="text"/> | <input type="text"/> |
| E-Mail | <input type="text"/> | <input type="text"/> | <input type="text"/> | <input type="text"/> |
| Numéro d'ordre | <input type="text"/> | <input type="checkbox"/> Poste-Express <input type="checkbox"/> A-Poste <input type="checkbox"/> B-Poste <input type="checkbox"/> Pris p. vos soins <input type="checkbox"/> Livré <input type="checkbox"/> CFF | <input type="checkbox"/> commande initiale <input type="checkbox"/> commande complém. <input type="checkbox"/> Annexe | |
| Date souhaitée | <input type="text"/> | Consignes d'expédition: <input type="text"/> <input type="checkbox"/> Chariot élévateur disponible <input type="checkbox"/> Camion avec grue <input type="checkbox"/> Accès ok <input type="checkbox"/> Solo (sans remorques) | Tel. + Nome <input type="text"/> <input type="checkbox"/> ou <input type="checkbox"/> | Pour envoyer le formulaire cliquez ici  |

| Carat | Reflex | Carat-HR (8 mm) | |
|-----------------|----------------|-----------------|-----------------|
| Anthracite 8020 | Limestone 8083 | Granite 4161 | Anthracite 8020 |
| Anthracite 8021 | Sandstone 8000 | Granite 4162 | Anthracite 8021 |
| Anthracite 8023 | Sandstone 8002 | Anthracite 4021 | Anthracite 8023 |
| Anthracite 8024 | Amber 8074 | Anthracite 4022 | Anthracite 8024 |
| Azurite 8040 | Amber 8075 | Jade 4051 | Azurite 8040 |
| Jade 8053 | Coral 8033 | Crystal 4111 | Jade 8053 |
| Granite 8060 | Coral 8034 | Crystal 4112 | Granite 8060 |
| Granite 8061 | | Ivory 4091 | Granite 8061 |
| Granite 8062 | | Ivory 4092 | Granite 8062 |
| Crystal 8010 | | Amber 4071 | Crystal 8010 |
| Ivory 8090 | | Amber 4072 | Ivory 8090 |
| Ivory 8091 | | Coral 4031 | Ivory 8091 |
| Ivory 8099 | | | Ivory 8099 |

Verso pour technique de collage


Texte complémentaire:

Moyens de fixation, accessoires, outillage

| | | Unité | Article | Pièces |
|---|--|--------------------------------------|---------|----------|
|  | Rivets pour ossature métallique | | | |
| | Rivets, tête Ø15 mm, acier A4 | 4,0×18-K15 mm Bruts Serrage 9-14 mm | 250 | 802 8161 |
| | Rivets, tête Ø15 mm, acier A4 | 4,0×23-K15 mm Bruts Serrage 14-19 mm | 250 | 805 9111 |
| | Rivets, tête Ø15 mm, acier A4 | 4,0×18-K15 mm Coloré Serrage 9-14 mm | 250 | |
|  | Douille point fixe | | | |
| | Type 8, aluminium | | 200 | 801 5598 |
| | Type ST16, aluminium | | 200 | 802 9960 |
|  | Profilé d'aération | | | |
| | 50×30 mm, aluminium coloré | | m | |
| | 50×30 mm, aluminium brut | L 2500 mm | m | 801 0911 |
| | 70×30 mm, aluminium coloré | L 2500 mm | m | |
| | 70×30 mm, aluminium brut | L 2500 mm | m | 801 0909 |
| | 100×40 mm, aluminium coloré | L 2500 mm | m | |
|  | Closoir ventilé haut | | | |
| | 9 mm, aluminium coloré | L 2800 mm | m | |
| | 9 mm, aluminium éloxé incolore | L 2800 mm | m | 805 7014 |
| | 15 mm, aluminium coloré | L 2800 mm | m | |
| | 15 mm, aluminium éloxé incolore | L 2800 mm | m | 805 7016 |

Coloré signifie ; exécution dans les couleurs énumérées ci-dessus

Formulaire de commande – Largo Carat/Reflex 01.2025

| | Donneur d'ordre / facturation | Adresse de livraison | Installateur | Chantier |
|----------------|-------------------------------|---|--|----------------------|
| N°. | <input type="text"/> | <input type="text"/> | <input type="text"/> | <input type="text"/> |
| Nom | <input type="text"/> | <input type="text"/> | <input type="text"/> | <input type="text"/> |
| Rue | <input type="text"/> | <input type="text"/> | <input type="text"/> | <input type="text"/> |
| Case postale | <input type="text"/> | <input type="text"/> | <input type="text"/> | <input type="text"/> |
| Tél. | <input type="text"/> | <input type="text"/> | <input type="text"/> | <input type="text"/> |
| Fax. | <input type="text"/> | <input type="text"/> | <input type="text"/> | <input type="text"/> |
| E-Mail | <input type="text"/> | <input type="text"/> | <input type="text"/> | <input type="text"/> |
| Numéro d'ordre | <input type="text"/> | <input type="checkbox"/> Poste-Express <input type="checkbox"/> A-Poste <input type="checkbox"/> B-Poste <input type="checkbox"/> Pris p. vos soins <input type="checkbox"/> Livré <input type="checkbox"/> CFF | <input type="checkbox"/> commande initiale <input type="checkbox"/> commande complém. <input type="checkbox"/> Annexe | |
| Date souhaitée | <input type="text"/> | Consignes d'expédition: <input type="text"/> <input type="checkbox"/> Chariot élévateur disponible <input type="checkbox"/> Camion avec grue <input type="checkbox"/> Tel. + Nome <input type="checkbox"/> Accès ok <input type="checkbox"/> Solo (sans remorques) | Pour envoyer le formulaire cliquez ici  | |

| Carat | Reflex | Carat-HR (8 mm) | |
|-----------------|----------------|-----------------|-----------------|
| Anthracite 8020 | Limestone 8083 | Granite 4161 | Anthracite 8020 |
| Anthracite 8021 | Sandstone 8000 | Granite 4162 | Anthracite 8021 |
| Anthracite 8023 | Sandstone 8002 | Anthracite 4021 | Anthracite 8023 |
| Anthracite 8024 | Amber 8074 | Anthracite 4022 | Anthracite 8024 |
| Azurite 8040 | Amber 8075 | Jade 4051 | Azurite 8040 |
| Jade 8053 | Coral 8033 | Crystal 4111 | Jade 8053 |
| Granite 8060 | Coral 8034 | Crystal 4112 | Granite 8060 |
| Granite 8061 | | Ivory 4091 | Granite 8061 |
| Granite 8062 | | Ivory 4092 | Granite 8062 |
| Crystal 8010 | | Amber 4071 | Crystal 8010 |
| Ivory 8090 | | Amber 4072 | Ivory 8090 |
| Ivory 8091 | | Coral 4031 | Ivory 8091 |
| Ivory 8099 | | | Ivory 8099 |

Texte complémentaire:

Moyens de fixation, accessoires, outillage

| | | Unité | Article | Pièces |
|---|---|-----------|---------|----------|
|  | Cornière cruciforme, accouplable | | | |
| | Hauteur d'âme 18 mm, aluminium coloré | L 2800 mm | m | |
| | Hauteur d'âme 18 mm, aluminium éloxé incolore | L 2800 mm | m | 800 1265 |
| | Hauteur d'âme 24 mm, aluminium coloré | L 2800 mm | | |
| | Hauteur d'âme 24 mm, aluminium éloxé incolore | L 2800 mm | m | 802 9956 |
| | Hauteur d'âme 29 mm, aluminium coloré | L 2800 mm | m | |
| | Hauteur d'âme 29 mm, aluminium éloxé incolore | L 2800 mm | m | 800 1104 |
|  | Profilé d'embrasure | | | |
| | Hauteur d'âme 18 mm, aluminium coloré | L 2800 mm | m | |
| | Hauteur d'âme 18 mm, aluminium éloxé incolore | L 2800 mm | m | 800 1067 |
| | Hauteur d'âme 24 mm, aluminium coloré | L 2800 mm | m | |
| | Hauteur d'âme 24 mm, aluminium éloxé incolore | L 2800 mm | m | 802 9958 |
| | Hauteur d'âme 29 mm, aluminium coloré | L 2800 mm | m | |
|  | Profilé de linteau | | | |
| | Hauteur d'âme 18 mm, aluminium coloré | L 2800 mm | m | |
| | Hauteur d'âme 18 mm, aluminium éloxé incolore | L 2800 mm | m | 800 0993 |
| | Hauteur d'âme 24 mm, aluminium coloré | L 2800 mm | m | |
| | Hauteur d'âme 24 mm, aluminium éloxé incolore | L 2800 mm | m | 802 9959 |
| | Hauteur d'âme 29 mm, aluminium coloré | L 2800 mm | m | |
| | Hauteur d'âme 29 mm, aluminium éloxé incolore | L 2800 mm | m | 800 0956 |

Coloré signifie ; exécution dans les couleurs énumérées ci-dessus

| Donneur d'ordre / facturation | Adresse de livraison | Installateur | Chantier |
|-------------------------------|--|---|----------|
| N°. | | | |
| Nom | | | |
| Rue | | | |
| Case postale | | | |
| Tél. | | | |
| Fax. | | | |
| E-Mail | | | |
| Numéro d'ordre | <input type="checkbox"/> Poste-Express <input type="checkbox"/> A-Poste <input type="checkbox"/> B-Poste <input type="checkbox"/> Pris p. vos soins <input type="checkbox"/> Livré <input type="checkbox"/> CFF | <input type="checkbox"/> commande initiale <input type="checkbox"/> commande complém. <input type="checkbox"/> Annexe | |
| Date souhaitée | Consignes d'expédition: <input style="width: 150px;" type="text"/> <input type="checkbox"/> ou <input type="checkbox"/> <input type="checkbox"/> ou <input type="checkbox"/> <small>Chariot élévateur disponible Camion avec grue Tel. + Nome Accès ok Solo (sans remorques)</small> | Pour envoyer le formulaire cliquez ici | |

| Carat | Reflex | Carat-HR (8 mm) | |
|-----------------|----------------|-----------------|-----------------|
| Anthracite 8020 | Limestone 8083 | Granite 4161 | Anthracite 8020 |
| Anthracite 8021 | Sandstone 8000 | Granite 4162 | Anthracite 8021 |
| Anthracite 8023 | Sandstone 8002 | Anthracite 4021 | Anthracite 8023 |
| Anthracite 8024 | Amber 8074 | Anthracite 4022 | Anthracite 8024 |
| Azurite 8040 | Amber 8075 | Jade 4051 | Azurite 8040 |
| Jade 8053 | Coral 8033 | Crystal 4111 | Jade 8053 |
| Granite 8060 | Coral 8034 | Crystal 4112 | Granite 8060 |
| Granite 8061 | | Ivory 4091 | Granite 8061 |
| Granite 8062 | | Ivory 4092 | Granite 8062 |
| Crystal 8010 | | Amber 4071 | Crystal 8010 |
| Ivory 8090 | | Amber 4072 | Ivory 8090 |
| Ivory 8091 | | Coral 4031 | Ivory 8091 |
| Ivory 8099 | | | Ivory 8099 |


Texte complémentaire:

Moyens de fixation, accessoires, outillage

| | | Unité | Article | Pièces |
|--|---|-----------|---------|----------|
| | Profilé de linteau avec store | | | |
| | Hauteur d'âme 18 mm, aluminium coloré | L 2800 mm | m | |
| | Hauteur d'âme 18 mm, aluminium éloxé incolore | L 2800 mm | m | 804 2906 |
| | Hauteur d'âme 24 mm, aluminium coloré | L 2800 mm | | |
| | Hauteur d'âme 24 mm, aluminium éloxé incolore | L 2800 mm | m | 804 2907 |
| | Hauteur d'âme 29 mm, aluminium coloré | L 2800 mm | m | |
| | Hauteur d'âme 29 mm, aluminium éloxé incolore | L 2800 mm | m | 804 4983 |
| | Cornière angle intérieur, accouplable, sur demande | | | |
| | Hauteur d'âme 18 mm, aluminium coloré | L 2800 mm | m | |
| | Hauteur d'âme 18 mm, aluminium éloxé incolore | L 2800 mm | m | 800 1302 |
| | Hauteur d'âme 24 mm, aluminium coloré | L 2800 mm | m | |
| | Hauteur d'âme 24 mm, aluminium éloxé incolore | L 2800 mm | m | 802 9957 |
| | Hauteur d'âme 29 mm, aluminium coloré | L 2800 mm | m | |
| | Cornière carrée, accouplable | | | |
| | Hauteur d'âme 18 mm, aluminium coloré | L 2800 mm | m | |
| | Hauteur d'âme 18 mm, aluminium éloxé incolore | L 2800 mm | m | 801 2242 |

Coloré signifie ; exécution dans les couleurs énumérées ci-dessus

Formulaire de commande – Largo Carat/Reflex 01.2025






| Donneur d'ordre / facturation | Adresse de livraison | Installateur | Chantier |
|-------------------------------|---|--|----------|
| N°. | | | |
| Nom | | | |
| Rue | | | |
| Case postale | | | |
| Tél. | | | |
| Fax. | | | |
| E-Mail | | | |
| Numéro d'ordre | <input type="checkbox"/> Poste-Express <input type="checkbox"/> A-Poste <input type="checkbox"/> B-Poste <input type="checkbox"/> Pris p. vos soins <input type="checkbox"/> Livré <input type="checkbox"/> CFF | <input type="checkbox"/> commande initiale <input type="checkbox"/> commande complém. <input type="checkbox"/> Annexe | |
| Date souhaitée | Consignes d'expédition: <input type="text"/> <input type="checkbox"/> Chariot élévateur disponible ou <input type="checkbox"/> Camion avec grue <input type="checkbox"/> Tel. + Nome ou <input type="checkbox"/> Accès ok ou <input type="checkbox"/> Solo (sans remorques) | Pour envoyer le formulaire cliquez ici  | |

| Carat | Reflex | Carat-HR (8 mm) | |
|-----------------|----------------|-----------------|-----------------|
| Anthracite 8020 | Limestone 8083 | Granite 4161 | Anthracite 8020 |
| Anthracite 8021 | Sandstone 8000 | Granite 4162 | Anthracite 8021 |
| Anthracite 8023 | Sandstone 8002 | Anthracite 4021 | Anthracite 8023 |
| Anthracite 8024 | Amber 8074 | Anthracite 4022 | Anthracite 8024 |
| Azurite 8040 | Amber 8075 | Jade 4051 | Azurite 8040 |
| Jade 8053 | Coral 8033 | Crystal 4111 | Jade 8053 |
| Granite 8060 | Coral 8034 | Crystal 4112 | Granite 8060 |
| Granite 8061 | | Ivory 4091 | Granite 8061 |
| Granite 8062 | | Ivory 4092 | Granite 8062 |
| Crystal 8010 | | Amber 4071 | Crystal 8010 |
| Ivory 8090 | | Amber 4072 | Ivory 8090 |
| Ivory 8091 | | Coral 4031 | Ivory 8091 |
| Ivory 8099 | | | Ivory 8099 |

Verso pour technique de collage

Texte complémentaire:

Moyens de fixation, accessoires, outillage

| | | Unité | Article | Pièces |
|---|---|-----------|---------|----------|
| Profilé de raccord, forme U | | | | |
|  | Profilé U, 35×9×15 mm, alu. 0,8 mm, coloré | L 2800 mm | m | |
| | Profilé U, 35×9×15 mm, alu. 0,8 mm, éloxé incolore | L 2800 mm | m | 803 0623 |
|  | Profilé U, 35×12×15 mm, alu. 0,8 mm, coloré | L 2800 mm | m | |
| | Profilé U, 35×12×15 mm, alu. 0,8 mm, éloxé incolore | L 2800 mm | m | 803 0624 |
| Profilé de fermeture latérale | | | | |
|  | 80 mm, hauteur d'âme 18 mm, alu. coloré | L 2800 mm | m | |
| | 80 mm, hauteur d'âme 18 mm, alu. éloxé incolore | L 2800 mm | m | 805 7020 |
| | 120 mm, hauteur d'âme 18 mm, alu. coloré | L 2800 mm | m | |
| | 120 mm, hauteur d'âme 18 mm, alu. éloxé incolore | L 2800 mm | m | 805 7021 |
| Tôle de joint horizonta | | | | |
|  | Tôle de joint, aluminium traitée, noire | L 2510 mm | m | |
| | Tôle de joint, aluminium traitée, noire | L 3050 mm | m | |
| Tôle de joint horizontal L | | | | |
|  | Tôle L, Acciaio inox | L 2510 mm | Brute | m |
| | Tôle L, Acciaio inox | L 2510 mm | Colorée | m |
| | Tôle L, Acciaio inox | L 3050 mm | Brute | m |
| | Tôle L, Acciaio inox | L 3050 mm | Colorée | m |

Coloré signifie ; exécution dans les couleurs énumérées ci-dessus

Formulaire de commande – Largo Carat/Reflex 01.2025

| Donneur d'ordre / facturation | Adresse de livraison | Installateur | Chantier |
|-------------------------------|--|---|----------|
| N°. | | | |
| Nom | | | |
| Rue | | | |
| Case postale | | | |
| Tél. | | | |
| Fax. | | | |
| E-Mail | | | |
| Numéro d'ordre | <input type="checkbox"/> Poste-Express <input type="checkbox"/> A-Poste <input type="checkbox"/> B-Poste <input type="checkbox"/> Pris p. vos soins <input type="checkbox"/> Livré <input type="checkbox"/> CFF | <input type="checkbox"/> commande initiale <input type="checkbox"/> commande complém. <input type="checkbox"/> Annexe | |
| Date souhaitée | Consignes d'expédition: <input type="text"/> <input type="checkbox"/> ou <input type="checkbox"/> <input type="checkbox"/> ou <input type="checkbox"/> Chariot élévateur disponible Camion avec grue Accès ok Solo (sans remorques) | Pour envoyer le formulaire cliquez ici | |


| Carat | | Reflex | | Carat-HR (8 mm) | | |
|-----------------|----------------|-----------------|-----------------|-----------------|--|---------------------------------|
| Anthracite 8020 | Limestone 8083 | Granite 4161 | Anthracite 8020 | Limestone 8083 | | Verso pour technique de collage |
| Anthracite 8021 | Sandstone 8000 | Granite 4162 | Anthracite 8021 | Sandstone 8000 | | |
| Anthracite 8023 | Sandstone 8002 | Anthracite 4021 | Anthracite 8023 | Sandstone 8002 | | |
| Anthracite 8024 | Amber 8074 | Anthracite 4022 | Anthracite 8024 | Amber 8074 | | |
| Azurite 8040 | Amber 8075 | Jade 4051 | Azurite 8040 | Amber 8075 | | |
| Jade 8053 | Coral 8033 | Crystal 4111 | Jade 8053 | Coral 8033 | | |
| Granite 8060 | Coral 8034 | Crystal 4112 | Granite 8060 | Coral 8034 | | |
| Granite 8061 | | Ivory 4091 | Granite 8061 | | | |
| Granite 8062 | | Ivory 4092 | Granite 8062 | | | |
| Crystal 8010 | | Amber 4071 | Crystal 8010 | | | |
| Ivory 8090 | | Amber 4072 | Ivory 8090 | | | |
| Ivory 8091 | | Coral 4031 | Ivory 8091 | | | |
| Ivory 8099 | | | Ivory 8099 | | | |

Texte complémentaire:

Moyens de fixation, accessoires, outillage

| | | Unité | Article | Pièces |
|--|---|------------------|---------|----------|
| | Profilé Z | | | |
| | Profilé Z, 8 mm, aluminium éloxé incolore | L 2510 mm | m | 806 8463 |
| | Profilé Z, 8 mm, aluminium coloré | L 2510 mm | m | |
| | Profilé Z, 8 mm, aluminium éloxé incolore | L 3050 mm | m | 806 8464 |
| | Profilé Z, 8 mm, aluminium coloré | L 3050 mm | m | |
| | Ruban EPDM «Swisspearl» | | | |
| | Largeur 60 mm | Rouleau de 50 m | 1 | 804 3230 |
| | Largeur 120 mm | Rouleau de 50 m | 1 | 804 3232 |
| | Largeur 150 mm | Rouleau de 25 m | 1 | 804 3233 |
| | Profilé EPDM «Swisspearl» | | | |
| | Raccord au mur, 60/7 mm | Rouleau de 50 m | 1 | 803 9049 |
| | Profilé en U EPDM pour pose à clin de plaques sur mesure | | | |
| | Profilé en U EPDM 15×10 mm | Rouleau de 100 m | 1 | 802 9820 |
| | Profilé déviation d'eau | | | |
| | PVC dur, blanc, pour plaques 8 mm | L 2500 mm | m | 801 0860 |
| | PVC dur, noir, pour plaques 8 mm | L 2500 mm | m | 805 7680 |
| | Peinture | | | |
| | Peinture pour chants, application chantier, teintes standard | Boite de 150 g | 1 | |
| | Butée de profondeur «Swisspearl» | | | |
| | Universelle, spécialement pour vis à bois Torx T20 | | 1 | 803 7800 |

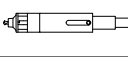





Coloré signifie ; exécution dans les couleurs énumérées ci-dessus

| | Donneur d'ordre / facturation | Adresse de livraison | Installateur | Chantier |
|----------------|---|----------------------|--|----------------------|
| N°. | <input type="text"/> | <input type="text"/> | <input type="text"/> | <input type="text"/> |
| Nom | <input type="text"/> | <input type="text"/> | <input type="text"/> | <input type="text"/> |
| Rue | <input type="text"/> | <input type="text"/> | <input type="text"/> | <input type="text"/> |
| Case postale | <input type="text"/> | <input type="text"/> | <input type="text"/> | <input type="text"/> |
| Tél. | <input type="text"/> | <input type="text"/> | <input type="text"/> | <input type="text"/> |
| Fax. | <input type="text"/> | <input type="text"/> | <input type="text"/> | <input type="text"/> |
| E-Mail | <input type="text"/> | <input type="text"/> | <input type="text"/> | <input type="text"/> |
| Numéro d'ordre | <input type="checkbox"/> Poste-Express <input type="checkbox"/> A-Poste <input type="checkbox"/> B-Poste <input type="checkbox"/> Pris p. vos soins <input type="checkbox"/> Livré <input type="checkbox"/> CFF | | <input type="checkbox"/> commande initiale <input type="checkbox"/> commande complém. <input type="checkbox"/> Annexe | |
| Date souhaitée | Consignes d'expédition: <input type="text"/> <input type="checkbox"/> Chariot élévateur disponible <input type="checkbox"/> Camion avec grue <input type="checkbox"/> Tel. + Nome <input type="checkbox"/> Accès ok <input type="checkbox"/> Solo (sans remorques) | | Pour envoyer le formulaire cliquez ici  | |

| Carat | Reflex | Carat-HR (8 mm) | |
|-----------------|----------------|-----------------|-----------------|
| Anthracite 8020 | Limestone 8083 | Granite 4161 | Anthracite 8020 |
| Anthracite 8021 | Sandstone 8000 | Granite 4162 | Anthracite 8021 |
| Anthracite 8023 | Sandstone 8002 | Anthracite 4021 | Anthracite 8023 |
| Anthracite 8024 | Amber 8074 | Anthracite 4022 | Anthracite 8024 |
| Azurite 8040 | Amber 8075 | Jade 4051 | Azurite 8040 |
| Jade 8053 | Coral 8033 | Crystal 4111 | Jade 8053 |
| Granite 8060 | Coral 8034 | Crystal 4112 | Granite 8060 |
| Granite 8061 | | Ivory 4091 | Granite 8061 |
| Granite 8062 | | Ivory 4092 | Granite 8062 |
| Crystal 8010 | | Amber 4071 | Crystal 8010 |
| Ivory 8090 | | Amber 4072 | Ivory 8090 |
| Ivory 8091 | | Coral 4031 | Ivory 8091 |
| Ivory 8099 | | Ivory 8099 | Ivory 8099 |

Texte complémentaire:

Moyens de fixation, accessoires, outillage

| | | Unité | Article | Pièces |
|---|--|--------------------|---------------------|--------|
|  | Luko Applicateur manuel Rempli, résistant au gel, imprégnation des chants de découpes dans plaques | 1 | 809 4143 | |
| | Eponge de remplacement à emboîter | 1 | 801 2485 | |
| | Luko pour recharge | 1 litre | 801 2487 | |
|  | Guide de centrage (9541-2) Pour le forage exact des trous de fixation dans les profilés porteurs en métal léger, (incl. clé Imbus) | 1 | 802 1612 | |
|  | Set de forage A 5 guides de centrage 9541-2 + 5x5 mèches Ø4,1 mm pour ossature aluminium | 1 | 801 5746 | |
| | Mèche | | | |
|  | Ø4,1 mm, mèche A, pour ossature aluminium | 1 | 802 1617 | |
|  | Ø4,1 mm, mèche S, pour ossature acier zingué | 1 | 802 7729 | |
|  | Ø5,5 mm, pour plaque Swisspearl, en carbure de tungstène | 1 | 802 9384 | |
| | Ø9,5 mm, pour plaque Swisspearl, en carbure de tungstène | 1 | 802 9385 | |
|  | Embout Torx T 20 W | Confezione da 5 pz | L 25 mm | 1 |
|  | Embout Torx T20 Longueur 50 mm | | L 50 mm | 1 |
|  | Latte de montage pour pose à clin Profilé aluminium, aile avec trous allongés | | L 2800 mm | 1 |
|  | Lame circulaire 24 DZ (Mafell 55 und Festo 55) B160 mm, diamant, pour scie circulaire | | Perforazione Ø20 mm | 1 |
|  | Big Bag 320 «Swisspearl» Pour le démontage des plaques de façade plates, avec jupes de remplissage à attacher | 3200x1250x300 mm | SWL 1500 kg | 1 |

Formulaire de commande – Largo Carat/Reflex 01.2025