








Donneur d'ordre / facturation	Adresse de livraison	Installateur	Chantier
N°.			
Nom			
Rue			
Case postale			
Tél.			
Fax.			
E-Mail			
Numéro d'ordre	<input type="checkbox"/> Poste-Express <input type="checkbox"/> A-Poste <input type="checkbox"/> B-Poste <input type="checkbox"/> Pris p. vos soins <input type="checkbox"/> Livré <input type="checkbox"/> CFF	<input type="checkbox"/> commande initiale <input type="checkbox"/> commande complém. <input type="checkbox"/> Annexe	
Date souhaitée	Consignes d'expédition: <input type="text"/> <input type="checkbox"/> ou <input type="checkbox"/> <small>Tel. + Nome</small> <input type="checkbox"/> Chariot élévateur disponible <input type="checkbox"/> Camion avec grue <input type="checkbox"/> Accès ok <input type="checkbox"/> Solo (sans remorques)	Pour envoyer le formulaire cliquez ici 	

Natura	
Anthracite	6505
Anthracite	6510
Anthracite	6512
Anthracite	6515
Anthracite	6520
Anthracite	6650
Amber	2010
Amber	2030
Coral	1020
Crystal	6326

Texte complémentaire:

01.2024
Formulaire de commande – Plancolor

Programme		 -mm	 -kg/m²		Format utile max.	Article	Pièces
	Plaques originales				2510x1250 mm		
	2530 x1270 mm	8	15,7	40			
Prix sans coupe ni imprégnation des chants							
	Bandes						
	2530x -240 mm	8	15,7				
	2530x 241-300 mm	8	15,7				
	2530x 301-400 mm	8	15,7				
	2530x 401-500 mm	8	15,7				
2530x 501-610 mm	8	15,7					

Donneur d'ordre / facturation	Adresse de livraison	Installateur	Chantier
N°.			
Nom			
Rue			
Case postale			
Tél.			
Fax.			
E-Mail			
Numéro d'ordre	<input type="checkbox"/> Poste-Express <input type="checkbox"/> A-Poste <input type="checkbox"/> B-Poste <input type="checkbox"/> Pris p. vos soins <input type="checkbox"/> Livré <input type="checkbox"/> CFF	<input type="checkbox"/> commande initiale <input type="checkbox"/> commande complém. <input type="checkbox"/> Annexe	
Date souhaitée	Consignes d'expédition: <input type="text"/> <input type="checkbox"/> Chariot élévateur disponible <input type="checkbox"/> Camion avec grue <input type="checkbox"/> Accès ok <input type="checkbox"/> Solo (sans remorques)	Tel. + Nome <input type="text"/> <input type="checkbox"/> ou <input type="checkbox"/>	Pour envoyer le formulaire cliquez ici 

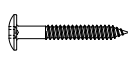







Natura	
Anthracite	6505
Anthracite	6510
Anthracite	6512
Anthracite	6515
Anthracite	6520
Anthracite	6650
Amber	2010
Amber	2030
Coral	1020
Crystal	6326

Texte complémentaire:

Moyens de fixation, accessoires, outillage

Formulaire de commande – Plancolor

01.2024

			Unité	Article	Pièces
	Vis T20				
	Vis à bois T20, acier A2, à tête bombée	4,8×30 mm	Brutes 250	800 1608	
	Vis à bois T20, acier A2, à tête bombée	4,8×30 mm	Colorées 250		
	Vis à bois T20, acier A2, à tête bombée	4,8×38 mm	Brutes 250	800 1310	
	Vis à bois T20, acier A2, à tête bombée	4,8×38 mm	Colorées 250		
	Etanchéité pour vis				
	Rondelle caoutchouc EPDM	9×4×1 mm	100	803 9025	
	Etanchéité joints				
	EPDM, joints verticaux, angles extérieurs et intérieurs	60×6 mm	1 Rouleau 25 m	803 9044	
	Mèche				
	Ø5,5 mm, pour plaque Swisspearl, en carbure de tungstène		1	802 9384	
	Embout Torx T20				
	Longueur 50 mm		1	803 8481	
	Butée de profondeur «Swisspearl»				
	Universelle, spécialement pour vis à bois Torx T20		1	803 7800	
	Luko Applicateur manuel				
	Rempli, résistant au gel, imprégnation des chants de découpes dans plaques	gratuit	1	801 2486	
	Eponge de remplacement à emboîter		1	801 2485	
	Luko pour recharge	1 litre	1	801 2487	
	Lame circulaire 24 DZ				
	Ø160 mm, diamant, pour scie circulaire	Forage Ø20 mm	1	805 0770	