


Donneur d'ordre / facturation	Adresse de livraison	Installateur	Chantier
N°.			
Nom			
Rue			
Case postale			
Tél.			
Fax.			
E-Mail			
Numéro d'ordre	<input type="checkbox"/> Poste-Express <input type="checkbox"/> A-Poste <input type="checkbox"/> B-Poste <input type="checkbox"/> Pris p. vos soins <input type="checkbox"/> Livré <input type="checkbox"/> CFF	<input type="checkbox"/> commande initiale <input type="checkbox"/> commande complém. <input type="checkbox"/> Annexe	
Date souhaitée	Consignes d'expédition: <input type="text"/> <input type="checkbox"/> Chariot élévateur disponible ou <input type="checkbox"/> Camion avec grue <input type="checkbox"/> Accès ok ou <input type="checkbox"/> Solo (sans remorques)	Tel. + Nome <input type="text"/> <input type="checkbox"/>	Pour envoyer le formulaire cliquez ici 






Natura	
Anthracite	6505
Anthracite	6510
Anthracite	6512
Anthracite	6515
Anthracite	6520
Anthracite	6650
Crystal	6326
Amber	2010
Amber	2012
Amber	2030
Coral	1020


Important : pour d'éventuelles indications sur nos produits et matériel complémentaire, il convient de consulter notre liste de prix !

01.2025

Texte complémentaire:

Formulaire de commande – Plancolor

Programme		 -mm	 -kg/m ²		Format utile max.	Article	Pièces
	Plaques originales				2510×1250 mm		
	2530 × 1270 mm	8	15,7	40			
Prix sans coupe ni imprégnation des chants							
	Bandes						
	2530 × -240 mm	8	15,7				
	2530 × 241-300 mm	8	15,7				
	2530 × 301-400 mm	8	15,7				
	2530 × 401-500 mm	8	15,7				
2530 × 501-610 mm	8	15,7					

Donneur d'ordre / facturation	Adresse de livraison	Installateur	Chantier
N°.			
Nom			
Rue			
Case postale			
Tél.			
Fax.			
E-Mail			
Numéro d'ordre	<input type="checkbox"/> Poste-Express <input type="checkbox"/> A-Poste <input type="checkbox"/> B-Poste <input type="checkbox"/> Pris p. vos soins <input type="checkbox"/> Livré <input type="checkbox"/> CFF	<input type="checkbox"/> commande initiale <input type="checkbox"/> commande complém. <input type="checkbox"/> Annexe	
Date souhaitée	Consignes d'expédition: <input type="text"/> <input type="checkbox"/> Chariot élévateur disponible <input type="checkbox"/> Camion avec grue <input type="checkbox"/> Accès ok <input type="checkbox"/> Solo (sans remorques)	Tel. + N°: <input type="text"/> <input type="checkbox"/> ou <input type="checkbox"/>	Pour envoyer le formulaire cliquez ici 



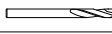

Natura	
Anthracite	6505
Anthracite	6510
Anthracite	6512
Anthracite	6515
Anthracite	6520
Anthracite	6650
Crystal	6326
Amber	2010
Amber	2012
Amber	2030
Coral	1020

01.2025

Texte complémentaire:

Formulaire de commande – Plancolor

Moyens de fixation, accessoires, outillage

			Unité	Article	Pièces
	Vis T20	Délai de livraison 2 semaines			
	Vis à bois T20, acier A2, à tête bombée	4,8×30 mm	Brutes 100	800 1608	
	Vis à bois T20, acier A2, à tête bombée	4,8×30 mm	Colorées 100		
	Vis à bois T20, acier A2, à tête bombée	4,8×38 mm	Brutes 100	800 1310	
	Vis à bois T20, acier A2, à tête bombée	4,8×38 mm	Colorées 100		
	Etanchéité pour vis				
	Rondelle caoutchouc EPDM	9×4×1 mm	100	803 9025	
	Etanchéité joints				
	EPDM, joints verticaux, angles extérieurs et intérieurs	60×6 mm	1 Rouleau 25 m	803 9044	
	Mèche				
	Ø5,5 mm, pour plaque Swisspearl, en carbure de tungstène		1	802 9384	
	Embout Torx T20				
	Longueur 50 mm		1	803 8481	
	Butée de profondeur «Swisspearl»				
	Universelle, spécialement pour vis à bois Torx T20		1	803 7800	
	Luko Applicateur manuel				
	Rempli, résistant au gel, imprégnation des chants de découpes dans plaques	gratuit pour la quantité commandée	1	809 4143	
	Eponge de remplacement à emboîter		1	801 2485	
	Luko pour recharge	1 litre	1	801 2487	
	Lame circulaire 24 DZ				
	Ø160 mm, diamant, pour scie circulaire	Forage Ø20 mm	1	805 0770	