

Vedligeholdelse af Swisspearl Skifertag



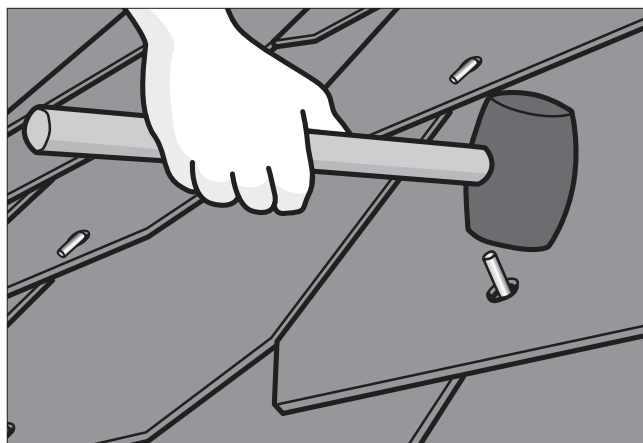
Rens tagrender og skotrender for snavs og blade.



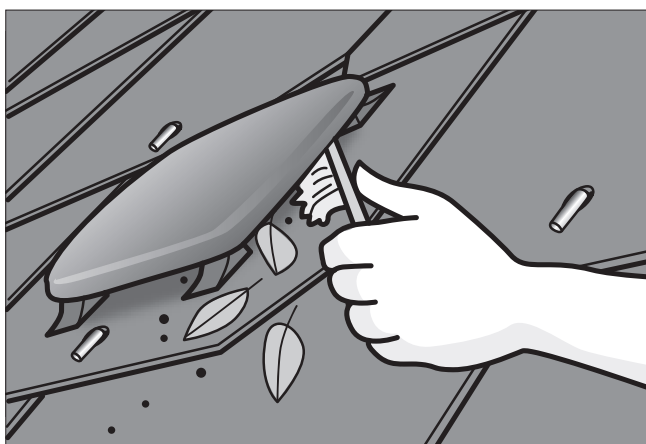
Fjern vildtvoksende planter fra tagrender og tag.



Fjern mos- og algevækst og overbrus med et middel mod grønne belægninger.



Fastgør stormklammer.



Rens tilstoppede ventilationsåbninger/hætter.



Fastgør løse inddækninger.

Vær opmærksom på fygesne efter snestorm.

Årligt eftersyn

Swisspearl Skifertag behøves ingen vedligeholdelse for at bevare sin styrke og egenskaber. Påvirkninger fra omgivelserne, f.eks. plantevækst og træer tæt på bygningen kan imidlertid have indflydelse på tagets udseende og funktion.

Et årligt eftersyn af tagrender, eventuelt undertag, ventilationsåbninger, samlinger og fastgørelse sikrer Swisspearl taget en lang og problemfri levetid. Brug illustrationerne på forsiden som en tjekliste ved eftersynet af Swisspearl taget.

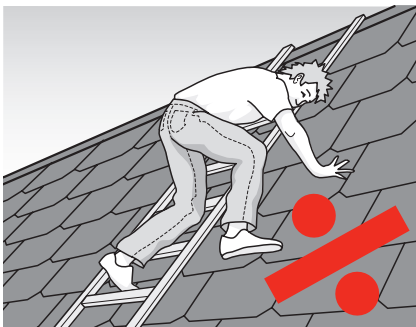
Naturens påvirkninger

Er der plantevækst, der kan vokse op over taget, er det vigtigt at forhindre, at planterne fæstner sig på eller vokser ind imellem skifrene. Det kan bevirke utæthed eller beskadige skifrene.

Eventuelle skader efter stormvejr eller nedfald på taget bør udbedres så hurtigt som muligt, så der ikke opstår skader på den underliggende konstruktion.

Færdsel på taget

Selv om et Swisspearl Skifertag tilsyneladende ser ud til at være sikkert at betræde, skal man undlade dette. Taget er ikke beregnet til direkte færdsel. Benyt derfor altid en stige eller lignende til at gå på, når taget skal efterses.



Mos og alger

Når et tag ældes, sætter det spor på overfladen. Overfladen på taget er imidlertid nem at rengøre, når blot det gøres rigtigt. Det er en god idé at fjerne mos og alger fra skifertaget, da det holder på fugten.

Mos på taget fjernes nemt med en stiv børste. Både mos og alger kan også fjernes med de gængse midler mod grønne belægninger, som findes i handlen. Bland midlet efter forskriften, og overbrus de angrebne flader. Mikroorganismerne tørrer derefter ind, og vil efterhånden blive skyllet væk af regnen.

Højtryksrensning

Højtryksrensning er en hård behandling af taget. Overdreven eller forkert brug af højtryksrensere kan forskubbe tætningsmaterialerne i taget eller rive op i overfladen og dermed gøre det mere modtageligt over for smudspåvirkninger.

Rensning med højtryksrensere bør følges op af en overbrusning med et middel mod grønne belægninger, så eventuelle resterende mikroorganismer bliver dræbt.

Højtryksrensning af asbestholdige skiferplader er omfattet af Arbejdstilsynets forbud, og må kun gennemføres efter ganske bestemte retningslinier. Nærmere oplysninger herom kan fås ved henvendelse til Arbejdstilsynet eller på www.at.dk/vejledninger/c-2-2

Det anbefales ikke at male et Swisspearl Skifertag. Reparation og udbedring af småskader i Swisspearl tagets farvebelægning kan dog foretages med Swisspearl maling.

Skorstene

Ifølge Bygningsreglementet skal der være tilfredsstillende adgangsmuligheder til skorstene, hvis disse er indrettet til rensning fra toppen. Montering af Swisspearl Tagtrin anbefales, da de giver en sikker adgang til skorstenen.



Service

Vores tekniske afdeling bistår gerne med råd og vejledning. Swisspearl udgiver løbende informationsmateriale, der fortæller om produkternes egenskaber og anvendelse. Informationsmaterialet kan rekvireres ved henvendelse til Swisspearl.

Vi anbefaler, at det kontrolleres på www.swisspearl.com om denne vedligeholdelsesvejledning er den seneste udgave.

Swisspearl Danmark A/S

Gasværksvej 24, 1
9000 Aalborg
Danmark

+45 99 37 22 22
info@dk.swisspearl.com
swisspearl.com

