

# Monteringsanvisning Sockel

Anvisning för inkladnad av husgrunder:

Swisspearl Rock och Swisspearl Construction



# Swisspearl Sockelskivor, montering

Sockelskivorna Swisspearl Construction och Swisspearl Rock består av cement, kalksten och cellulosa-fibrer. Swisspearl Rock har en dekorativ beläggning av natursten i tre olika färger.

## Egenskaper

Swisspearl Sockelskivor tål att användas under mark eftersom den är stark och fukt- och frostbeständig. De kan inte ruttna eller rosta och är avvisande mot mögel. Skivan angräps inte av gnagare. Sockelskivorna är diffusionsöppna, dvs de stänger inte inne fukt som kan skada andra delar av konstruktionen.

Eftersom skivan kan motfyllas med singel tar man lätt ut höjdskillnader i underkanten. Dock får skivan endast motfyllas max **100 mm**. Fig. 4.

## Lagring

Lagra alltid skivorna på plant underlag, under tak eller väderskyddade under presenning med ventilation.

## Montering på träläkt

Swisspearl Sockelskivor monteras på vertikal läkt av trä 28x70/120. Montera Cemberit EPDM-gummiremsa 30/90 mm mellan samtliga läkt och skivor. Skivorna monteras med öppna fogar med minsta bredd 8 mm.

### Swisspearl Construction

Använd Swisspearl Fasadskruv SCR-WW 4,9 x 38 som är borrande och hålförstorande.

### Swisspearl Rock

Använd Swisspearl Fasadskruv SCR-WW 4,8 x 40 lackerad i skivkulör och som är borrande samt hålförstorande.

Skruv dras åt lätt, endast till anliggnings mot skivytan.

**Infästnings- och kantavstånd** Se fig. 1, 2 och 3.

## Montering på ställläkt

Swisspearl Sockelskivor monteras på vertikal läkt av stål (VFL 100/25ZM 1,0). Montera Cemberit EPDM-gummiremsa 30/90 mm mellan samtliga läkt och skivor. Skivorna monteras med öppna fogar med minsta bredd 8 mm.

### Swisspearl Construction

Använd Swisspearl Fasadskruv SCR-S 4,8x29 och förborra skivan med 8 mm borrh.

Skraven dras åt lätt, endast till anliggnings mot skivytan.

## Utseende

Swisspearl Construction används obehandlad, naturligt cementgrå. (Tidigare hette produkten Heavy Duty.)

Swisspearl Rock har en beläggning i natursten i tre olika färger.



Swisspearl Construction



Swisspearl Rock Ash



Swisspearl Rock Coal



Swisspearl Rock Clay

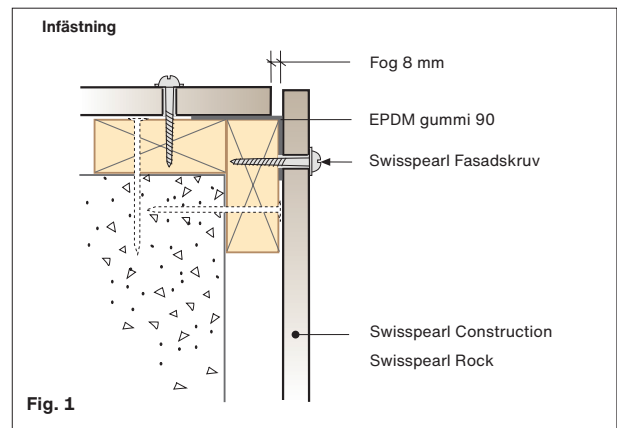
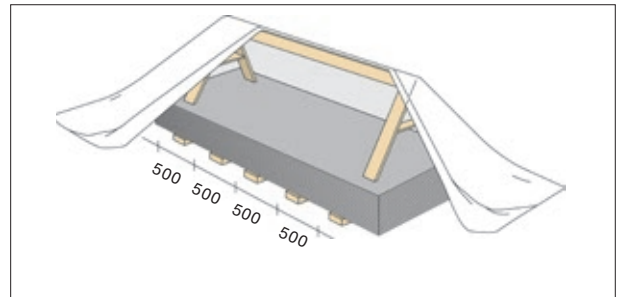


Fig. 1

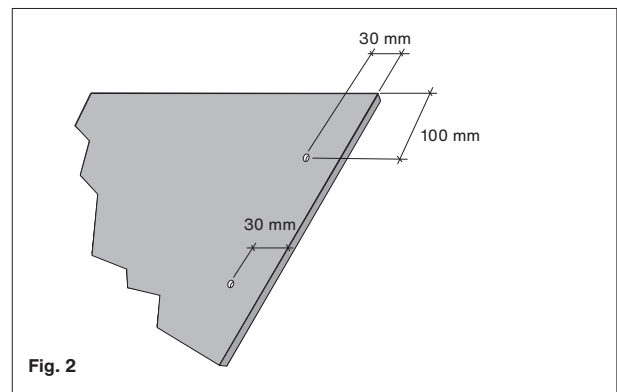


Fig. 2

\*Ändring 2022-10-18

# Swisspearl Sockelskivor, montering

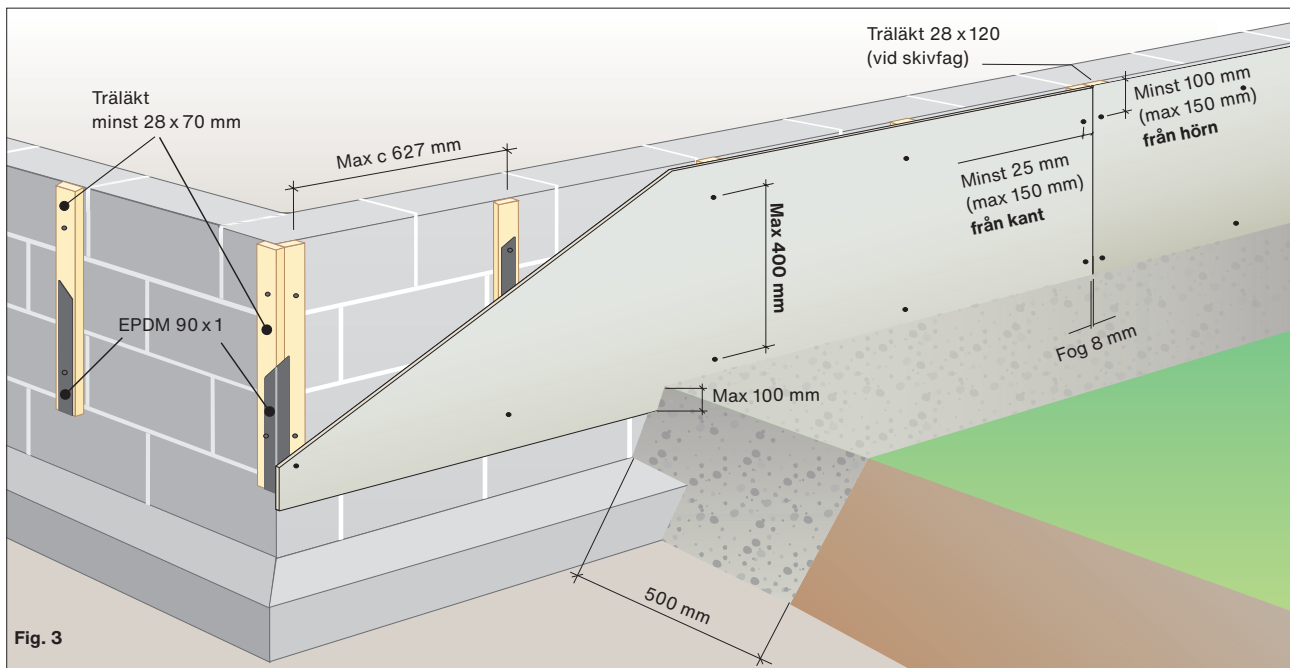


Fig. 3

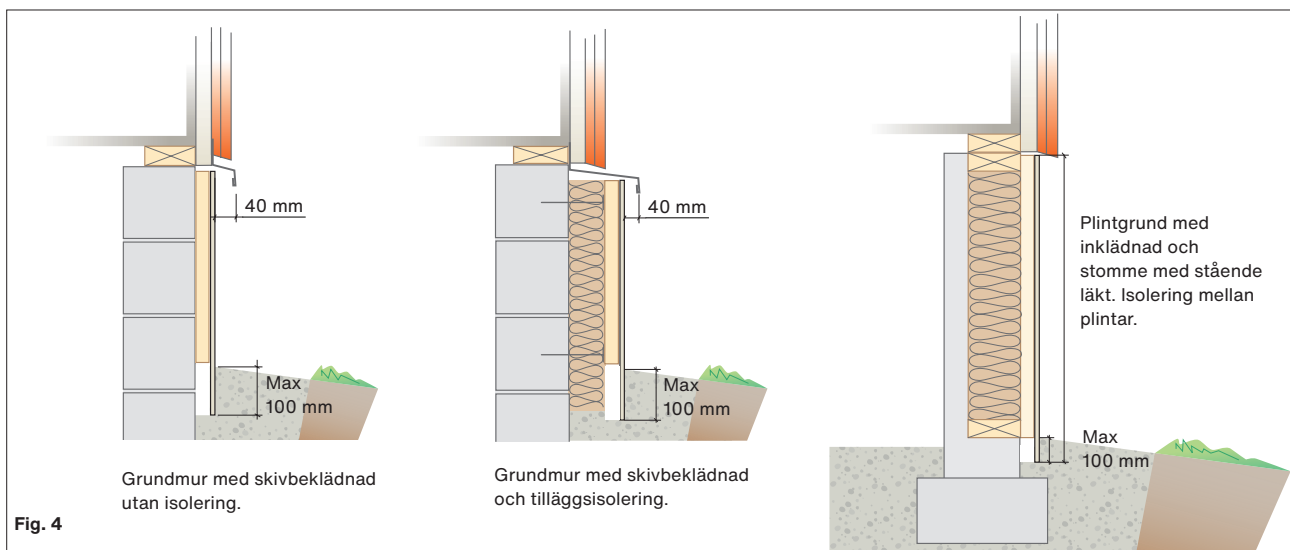


Fig. 4

## Bearbetning av skivan

Använd sänksåg med styrskena och dammsugare. Diamantklinga typ Swisspearl DIA-160/20 rekommenderas. Sågen skall arbeta med högsta varvtal vid bearbetningen.

Swisspearl Construction sågas med godsidan uppåt och sågdjup ca 10 mm.

Swisspearl Rock sågas med baksidan uppåt och sågdjup ca 7 mm.

Mindre kapning, svängda snitt och större hål kan göras med sticksåg med sticksågsblad av hårdmetalltänder.

## Övrigt

Swisspearl Sverige AB marknadsför fibercementskivor tillsammans med system för hållbart byggande och estetiskt attraktiva lösningar för alla typer av hus. Produkterna tillverkas med den senaste tekniken utvecklad ur 100 årig tradition. Skivorna finns hos de ledande återförsäljarkedjorna inriktade på byggproffs. Vår personal är en viktig del i vår helhetslösning, de hjälper till med utbildning och skräddarsyr till perfekt passform i ditt projekt. Du får en unik partner.

Produkterna i Minerit concept finns hos ledande byggmaterialhandlare. ISO 14001:2015 och ISO 9001:2015







**Swisspearl Sverige AB**

Box 42013  
126 12 Stockholm  
Sweden  
+46 (0)8 506 608 00  
info@se.swisspearl.com

**swisspearl.com**