











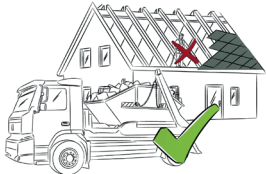

Checkliste Dach zurück-Aktion

Entsorgungs-Gutschein bereits angefordert? Umdeckungstermin schon vereinbart? Damit Sie auf dem Weg zu Ihrem neuen Faserzementdach oder dem dachintegrierten Photovoltaiksystem Sunskin Roof Lap stets den Überblick behalten und nichts vergessen, hier eine Checkliste mit den wichtigsten To Dos und Infos darüber, wer für welche Aufgaben zuständig ist. Erledigte Punkte einfach ganz vorne abhaken.

✓	WER?			WAS?
	Kunde	Dach-decker	Ent-sorger	
	●			Ihren persönlichen Gutschein zuerst anfordern, einfach auf unserer Webseite: www.swisspearl.com/de-at/dach-zurueck 
	●			Den per E-Mail erhaltenen Gutschein downloaden und ausdrucken 
	●			Produkt auswählen (mind. 150 m ²): Eternit Wellplatte, Eternit Dachplatte, Structa Dachplatte oder Sunskin Roof Lap 
	●			Dachdecker auswählen 
	●	●		Datum der Umdeckung vereinbaren 
		●		Restliche Daten auf dem Gutschein ausfüllen 

SWISSPEARL

Checkliste Dach zurück-Aktion

✓	WER?			WAS?
	Kunde	Dach-decker	Ent-sorger	
		●		Vollständig ausgefüllten Gutschein per E-Mail an swisspearl@energieag.at senden 
			●	Container / Big Bag wird zum vereinbarten Termin angeliefer  
		●		Dachumdeckung 
		●	●	Rückmeldung über Fertigstellung -> Abholung Container / Big Bag 
	SWISSPEARL			Rechnung für Materialentsorgung !!! 
	●			Neues Dach genießen und allen Freunden davon erzählen! 