

**CEMIBRIT Plokštės vidaus darbams**


# Cembrit Sauna

Plokščių išvaizda atitinka aukščiausius reikalavimus.  
Tinkama naudoti saunose ir prie židinio krosnelių.





# Produkto aprašymas



Cembrit Sauna plokštės yra pagamintos iš saugių, patvarių medžiagų ir yra klasifikuojamos kaip nedegi statybinė medžiaga, priskirta aukščiausiai A1 ugniaatsparumo klasei.


Cembrit Sauna yra ilgaamžė tvirtu paviršiumi plokštė, ir atspari drėgmės pasikeitimams. Ji priima ir atiduoda drėgmę, kas daro ją idealiai tinkama naudoti pirtyse prie kaitinimo krosnelės ar kitų šildymo prietaisų, kuriems yra padidinti priešgaisriniai reikalavimai, naudojant juos vidaus patalpose.

## Techniniai parametrai

|                 |  |
|-----------------|--|
| Siūloma spalvų  | 2  |
| Išmatavimai, mm | 1200 x 630 x 9 mm *<br>1200 x 1275 x 9 mm ** |

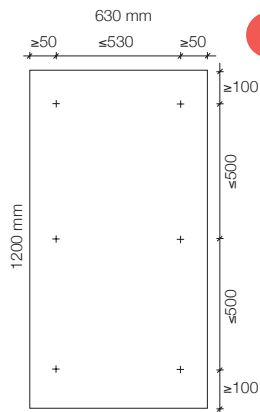
\* ETNA - Standartinis dydis  
Natūrali pilka - tik pagal užsakymus  
\*\* ETNA, Natūrali pilka - standartinis dydis

### Galimos spalvos :

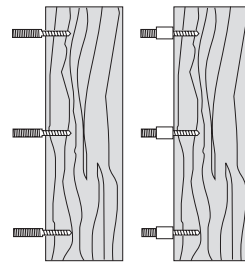


Natūrali pilka      Etna

## Montavimas

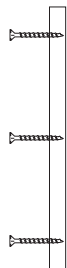


- 1 Išmatuokite ir tiksliai pažymėkite būsimų kiaurymių vietas plokštėje. Išlaikykite minimalius atstumus nuo plokštės kraštinių: ilgojoje kraštinėje  $\geq 50$  mm, trumpojoje kraštinėje  $\geq 100$  mm. Montuojant prie lubų maksimalus atstumas tarp profiliuočių – 400 mm.

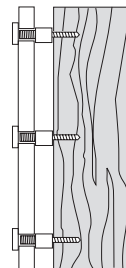


- 6 Į sieną įsriekite visą reguliavimo varžtų dalį, kuris yra retu sriegiu (varžtai su „Torx 20“ galvute).

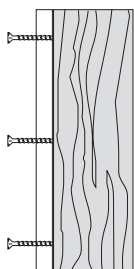
- 7 Ant varžtų uždėkite reguliuojančias įvoves. (30 mm ilgio įvovės uždėtos ant varžtų užtikrina minimalų atstumą nuo apsaugomo paviršiaus iki plokštės.)



- 2 Norėdami sienoje pažymėti plokštės tvirtinimo vietas, pažymėtose plokštės vietose pirmiausia įsriekite, pavyzdžiui, „Hobau“ firmos varžtus, bet ne kiaurai per plokštę.



- 8 Uždėkite plokštę atgal į montavimo vietą (atkreipkite dėmesį, kad regimoji plokštės pusė yra šlifluota) ir ranka prisukite „Design“ varžtų dangtelius. (Plokštę uždėkite taip, kad „Design“ varžto dangtelio pagrindas atsidurtų plokštėje išgręžtoje kiaurymėje.)

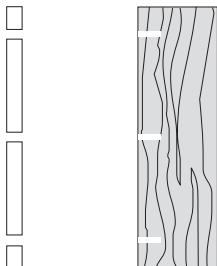


- 3 Pakelkite plokštę prie sienos ir gulsčiuuku patikrinkite jos vertikalumą. Laikinau prisukite plokštę prie pagrindo. Taip užtikrinsite, kad „Design“ varžtų tvirtinimo vietas bus tikslios.

- 9 „Design“ varžto dangtelio padėtį prirėikus galite pareguliuoti sukdami varžtą į vieną ar kitą pusę.

- 4 Nuimkite plokštę nuo sienos ir ištraukite „Hobau“ varžtus.

- 10 Kad galutinis sumontuotos plokštės vaizdas būtų tvarkingas, likusias po gręžimo dulkes nuo plokštės paviršiaus nušluostykite drėgna šluoste.



- 5 Pažymėtose plokštės vietose išgręžkite skylės 14 mm grąžtu („Hobau“ varžtų paliktose skylėse). Pažymėtose sienos vietose išgręžkite kiaurymes 6 mm grąžtu.

### Reikalingi darbo įrankiai:

grąžtas, gulsčiuukas, tvirtinamieji varžtai („Sauna Snap“ serija), varžtai ženklinti (pvz., „Hobau“), atsuktuvo antgalis „Torx 20“, 14 mm ir 6 mm grąžtai, ruletė ir rašiklis. Jei plokštę teks pjaustyti, naudokite rankinį pjūklą grūdinto plieno dantukais arba, jei pjovimo apimtys bus didesnės – diskinį pjūklą su dulkių siurbimo funkcija ir individualias saugos priemones.



Sauna Snap - dekoratyviniai plokščių tvirtinimo varžtai

# CEMBRIT

Cembrit  
Savanorių pr. 219  
LT-02300 Vilnius, Lithuania

Phone: +370 5 2644 302  
info@cembrit.lt  
www.cembrit.lt

„Cembrit Oy“ priklauso koncernui „Cembrit Holding“ ir yra vienas iš pirmaujančių statybinių medžiagų gamintojų Europoje. Koncernas siūlo produkciją iš fibrocemento stogams ir fasadams. „Cembrit“ gaminiai komplektuojami su visais reikalingais priedais ir aksesuarais montavimui, kad palengvinti darbą, užtikrinti ilgesnį produktų tarnavimo laiką ir patrauklų galutinį rezultatą. Tai suteikia galimybę rasti architektūrinius sprendimus bet kokiam stogui ar fasadui – ar tai būtų administracinis pastatas, privatus namas, pramoninės ar žemės ūkio paskirties pastatas. „Cembrit“ produktų gamyba yra techniškai pažangi ir profesionaliai organizuota. Produkcija parduodama per regionines dukterines bendroves ir distributorių tinklus. Mūsų patirtis ir asmeniniai įsipareigojimai yra neatsiejama visų „Cembrit“ sprendimų dalis, susijusių su produktais, konsultacijomis ar partneryste.