

SWISSPEARL

Wellplatte



WELLPLATTE



Geringes Gewicht, jahrzehntelange Witterungsbeständigkeit und schlichtes Design mit klaren Formen: Das sind die typischen Merkmale der Eternit Wellplatte.

In der Vergangenheit vor allem im Nutzbau gerne eingesetzt, ist die Eternit Wellplatte mittlerweile auch im Wohnbau angekommen und bei Bauherren wie Architekten gleichermaßen beliebt.

Mehr noch: Das zarte Profil und die Wirtschaftlichkeit machen die Welle derzeit zu einer der gefragtesten Dacheindeckungen.

Vor allem als All in one-Produkt, bei dem für Dach und Fassade durchgängig ein Material verwendet wird und die Gebäudehülle sozusagen zur Einheit verschmilzt, liegt die Eternit Wellplatte derzeit im Trend.



Nicht brennbar



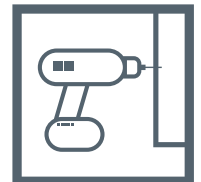
Sturmsicher



Hohe Tragkraft




Gute Ökobilanz




Einfache Montage






Naturgrau



Schwarz



Rot



Rotbraun

Technische Daten

Formate Wellplatte P6:

1097 × 3000 mm / 1097 × 2500 mm / 1097 × 2100 mm
1097 × 1800 mm / 1097 × 1500 mm / 1097 × 1250 mm

Farben Wellplatte P6:

Naturgrau, Dunkelgrau, Rot, Chaletbraun

Format Wellplatte P9:

1130 × 2500 mm

Farbe Wellplatte P9:

Dunkelgrau

Dachneigung

Ab 7°

Gewicht

19 kg pro m²





Swisspearl Österreich GmbH

Eternitstraße 34
4840 Vöcklabruck
Österreich
+43 7672 707 0
info@at.swisspearl.com

swisspearl.com