

Donneur d'ordre / facturation	Adresse de livraison	Installateur	Chantier
N°.			
Nom			
Rue			
Case postale			
Tél.			
Fax.			
E-Mail			
Numéro d'ordre	<input type="checkbox"/> Poste-Express <input type="checkbox"/> A-Poste <input type="checkbox"/> B-Poste <input type="checkbox"/> Pris p. vos soins <input type="checkbox"/> Livré <input type="checkbox"/> CFF	<input type="checkbox"/> commande initiale <input type="checkbox"/> commande complém. <input type="checkbox"/> Annexe	
Date souhaitée	Consignes d'expédition: <input type="text"/> <input type="checkbox"/> Chariot élévateur disponible <input type="checkbox"/> Camion avec grue <input type="checkbox"/> Accès ok <input type="checkbox"/> Solo (sans remorques)	Tel. + Nome <input type="text"/> <input type="checkbox"/> ou <input type="checkbox"/>	Pour envoyer le formulaire cliquez ici

Natura	Reflex
Anthracite 6512	Black Opal 9416
Anthracite 6515	Pearl Copper 9414
Anthracite 6650	Silver 9409
Crystal 6326	

Important : pour d'éventuelles indications sur nos produits et matériel complémentaire, il convient de consulter notre liste de prix !


01.2025

Texte complémentaire:

Formulaire de commande – Tectolit Lap

Programme		-mm	-kg/m²		-kg	mm	Article	Pièces
	2500×930 mm prépercé	8	15,7	20	1506	150		
	2500×930 mm non prépercé	8	15,7	40	1506	150		
	1520×930 mm prépercé	8	15,7	40	1836	150		
	1520×930 mm non prépercé	8	15,7	40	1836	150		
Des bords coupés et imprégnés								

Matériaux complémentaires		-mm	kg/m²	Article	Pièces
	Plaque faitière				
	2500×930 mm non prépercé	8	15,7		
	1520×930 mm non prépercé	8	15,7		

Donneur d'ordre / facturation	Adresse de livraison	Installateur	Chantier
N°.			
Nom			
Rue			
Case postale			
Tél.			
Fax.			
E-Mail			
Numéro d'ordre	<input type="checkbox"/> Poste-Express <input type="checkbox"/> A-Poste <input type="checkbox"/> B-Poste <input type="checkbox"/> Pris p. vos soins <input type="checkbox"/> Livré <input type="checkbox"/> CFF	<input type="checkbox"/> commande initiale <input type="checkbox"/> commande complém. <input type="checkbox"/> Annexe	
Date souhaitée	Consignes d'expédition: <input type="text"/> <input type="checkbox"/> Chariot élévateur disponible <input type="checkbox"/> Camion avec grue <input type="checkbox"/> Accès ok <input type="checkbox"/> Solo (sans remorques)	Tel. + Nome <input type="text"/> <input type="checkbox"/> ou <input type="checkbox"/>	Pour envoyer le formulaire cliquez ici 



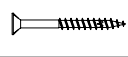


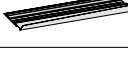

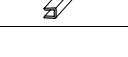

Natura		Reflex	
Anthracite	6512	Black Opal	9416
Anthracite	6515	Pearl Copper	9414
Anthracite	6650	Silver	9409
Crystal	6326		

01.2025

Texte complémentaire:

Formulaire de commande – Tectolit Lap

**Moyens de fixation, accessoires, outillage**

				Unité	Article	Pièces
	<b>Vis à bois T30 avec joint</b>					
	Vis à bois Tectolit Lap, T30, acier A2	6,5×65 mm	Blank	100	808 8778	
	Vis à bois Tectolit Lap, T30, acier A2	6,5×65 mm	Anthracite 6650	100	808 8890	
	<b>Vis à bois T20, tôle pour joint</b>					
	Acier A2, à tête bombée, Acier A2	4,8×30 mm	Blank	250	800 1608	
	<b>Vis à bois SPAX</b>					
	avec filetage partiel, Acier A2, T40	8,0×80 mm	Blank	50	807 1982	
	<b>Rivets</b>					
	Tête Ø 9 mm, AlMg, Midnight 231	4,0×19 mm	Serrage 7-13 mm	100	809 2996	
	<b>Profilé de joint</b>					
	Aluminium, noir anodisé avec bande d'étanchéité EPDM	150×920 mm		1	806 2807	
	<b>Profilé de raccord latéral droit</b>					
	Aluminium, noir anodisé avec bande d'étanchéité EPDM	45×920 mm		1	806 3624	
	<b>Profilé de raccord latéral gauche</b>					
	Aluminium, noir anodisé avec bande d'étanchéité EPDM	45×920 mm		1	806 3625	
	<b>Profilé de fixation</b>					
	PP-GF, blanc pour format de panneau 2500×930 mm	2350 mm		1	805 4178	
	PP-GF, blanc pour format de panneau 1520×930 mm	1370 mm		1	809 0631	
	<b>Profilé goutte pendante</b>					
	Aluminium, noir anodisé	2500 mm		1	805 0280	
	Aluminium, noir anodisé	1520 mm		1	809 0658	

Accessoires Coloré : Pour Tectolit Lap, uniquement disponible dans les couleurs mentionnées !

Donneur d'ordre / facturation	Adresse de livraison	Installateur	Chantier
N°.			
Nom			
Rue			
Case postale			
Tél.			
Fax.			
E-Mail			
Numéro d'ordre	<input type="checkbox"/> Poste-Express <input type="checkbox"/> A-Poste <input type="checkbox"/> B-Poste <input type="checkbox"/> Pris p. vos soins <input type="checkbox"/> Livré <input type="checkbox"/> CFF	<input type="checkbox"/> commande initiale <input type="checkbox"/> commande complém. <input type="checkbox"/> Annexe	
Date souhaitée	Consignes d'expédition: <input type="text"/> <input type="checkbox"/> Chariot élévateur disponible                    ou <input type="checkbox"/> Camion avec grue <input type="checkbox"/> Tel. + Noms                    ou <input type="checkbox"/> Accès ok <input type="checkbox"/> Solo (sans remorques)	Pour envoyer le formulaire cliquez ici	

Natura		Reflex	
Anthracite	6512	Black Opal	9416
Anthracite	6515	Pearl Copper	9414
Anthracite	6650	Silver	9409
Crystal	6326		

01.2025


Texte complémentaire:

Formulaire de commande – Tectolit Lap

**Moyens de fixation, accessoires, outillage**

				Unité	Article	Pièces
	<b>Profilé d'aération, 0,6 mm</b>					
	Aluminium, 50×30 mm	2500 mm	Noir/Anthracite 6650	m	806 6159	
	Aluminium, 50×30 mm	2500 mm	Brutes	m	801 0911	
	Aluminium, 70×30 mm	2500 mm	Noir/Anthracite 6650	m	806 6163	
	<b>Profilé de faîte en aluminium</b>					
	Aluminium, noir anodisé	2500 mm		1	805 0354	
	Aluminium, noir anodisé	1520 mm		1	809 0708	
	<b>First-Fugenblech</b>					
	Aluminium, nervuré, Noir/Anthracite 6650	200×310×310 mm		1	806 6170	
	<b>Gabarit de montage</b>					
	Aluminium rouge, pour format de panneau 2500×930 mm	2350 mm		1	809 1378	
	Aluminium rouge, pour format de panneau 1520×930 mm	1370 mm		1	809 1379	
	<b>Cale 120</b>					
	Plastique noir	118×60×31 mm		1	805 4301	
	<b>Cale 185</b>					
	Plastique noir/rouge	186×60×31 mm		1	809 0650	
	<b>TS DH Easy Sécurité anti-chute-Set</b>					
	Acier galvanisé à chaud, Noir/Anthracite 6650	1 pc. TS H Easy Crochet + 9 pc. 8×100 Vis + 6 pc. 6×60 Vis		1	809 0478	
	<b>TS DHE Plus Sécurité anti-chute-Set</b>					
	Acier galvanisé à chaud, Noir/Anthracite 6650	1 pc. TS DHE Plus Crochet + 9 pc. 8×100 Vis + 6 pc. 6×60 Vis		1	809 0479	
	<b>Support d'arrêt de neige coudé, pour 1 tuyau, 1/2"</b>					
	Acier inoxydable, coudé	Noir/Anthracite 6650		1	809 1930	
	Acier inoxydable, coudé	Gris clair/Crystal 6326		1	809 2181	

Accessoires Coloré : Pour Tectolit Lap, uniquement disponible dans les couleurs mentionnées !

Donneur d'ordre / facturation	Adresse de livraison	Installateur	Chantier
N°.			
Nom			
Rue			
Case postale			
Tél.			
Fax.			
E-Mail			
Numéro d'ordre	<input type="checkbox"/> Poste-Express <input type="checkbox"/> A-Poste <input type="checkbox"/> B-Poste <input type="checkbox"/> Pris p. vos soins <input type="checkbox"/> Livré <input type="checkbox"/> CFF	<input type="checkbox"/> commande initiale <input type="checkbox"/> commande complém. <input type="checkbox"/> Annexe	
Date souhaitée	Consignes d'expédition: <input type="text"/> <input type="checkbox"/> Chariot élévateur disponible <input type="checkbox"/> Camion avec grue <input type="checkbox"/> Accès ok <input type="checkbox"/> Solo (sans remorques)	Tel. + N°: <input type="text"/> <input type="checkbox"/> ou <input type="checkbox"/>	Pour envoyer le formulaire cliquez ici 

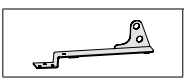
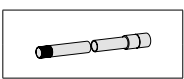
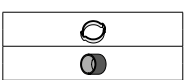

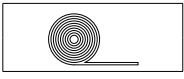


Natura		Reflex	
Anthracite	6512	Black Opal	9416
Anthracite	6515	Pearl Copper	9414
Anthracite	6650	Silver	9409
Crystal	6326		

01.2025

Texte complémentaire:

Formulaire de commande – Tectolit Lap

**Moyens de fixation, accessoires, outillage**

		Unité	Article	Pièces
	<b>Support d'arrêt de neige coudé, pour 2 tuyaux 1/2"</b>			
	Acier inoxydable, coudé		Noir/Anthracite 6650	1 809 1931
	Acier inoxydable, coudé		Gris clair/Crystal 6326	1 809 2182
	<b>Support de tuyau pare-neige</b>			
	Support de tuyau pare-neige 1/2"	6000 mm galvanisé à chaud		1 803 9077
	Support de tuyau pare-neige 1/2"	6000 mm galvanisé à chaud, Gris Clair/Anthracite 6326		1 807 2216
	Support de tuyau pare-neige 1/2"	6000 mm galvanisé à chaud, Noir/Anthracite 6650		1 806 6167
	<b>Bride pour tuyau pare-neige</b>			
	Bride pour tuyau pare-neige 1/2"		Noir/Anthracite 6650	10 806 6169
	Embout pour tuyau pare-neige 1/2"		Vinyle plastique, Noir 6650	10 806 0061
	<b>Luko Applicateur manuel</b>			
	Rempli, résistant au gel, imprégnation des chants de découpes dans plaques	gratuit pour la quantité commandée		1 801 2486
	Eponge de remplacement à emboîter			1 801 2485
	Luko pour recharge	1 litre		1 801 2487
	<b>Ruban d'étanchéité</b>			
	Bande de mousse PU, noire, autocollante	20x5-12 mm Rolle 6 m		1 807 0851
	<b>Mèche</b>			
	Ø4,1 mm, pour plaque Swisspearl, en carbure de tungstène			1 803 8179
	Ø9,5 mm, pour plaque Swisspearl, en carbure de tungstène			1 802 9385
	<b>Lame circulaire 24 DZ (Mafell 55 et Festo 55)</b>			
	Ø160 mm, diamant, pour scie circulaire	Forage Ø20 mm		1 805 0770

Accessoires Coloré : Pour Tectolit Lap, uniquement disponible dans les couleurs mentionnées !